

2024年12月版

喜連瓜破通行再開版

阪神高速料金ガイド



本料金ガイドは2024年12月時点の情報を掲載しています。
最新の情報は、阪神高速ドライバースサイトをご確認ください。

阪神高速道路案内



ETC専用料金所のご案内

阪神高速の料金所がETC専用順次かわります。
 最新の情報は阪神高速ドライバーズサイトでご確認ください。

凡例 **甲子園浜** …全方向の料金所がETC専用の場合
泉大津 …一部の方向の料金所がETC専用の場合

注記 ※1 北行入口がETC専用



伊川谷JCT~永井谷JCTのみ、湾岸(垂水)線のみを通行する場合の料金は、第二神明道路の料金としてNEXCO西日本が収受します。



凡例

LOOP 1 路線番号 → 入口 ← 出口

 分岐 ジャンクション出入口
4.5 出入口間の営業距離 (km)
A 路線分岐点 → 乗り継ぎルート

LOOP 1 環状線を通過する場合は

一方通行の環状線を通過する場合は、環状線内の往復の走行距離が異なるため、下表の分岐間往復の平均距離を営業距離として計算します。

				A
			B	2.6
		C	2.6	2.6
		D	3.8	5.2
	E	3.8	2.8	4.1
F	2.8	3.8	1.2	2.6

例えば
12 守口線の守口(R1) から 11 池田線の梅田まで利用する場合

計算式

守口(R1) ⇒ E
 10.8 km
 +
B ⇒ A
 2.6 km
 +
A ⇒ 梅田
 1.0 km

= 14.4 km

この距離で計算します。

本料金ガイドにおける注意事項 ・本ガイドに掲載の料金は、2024年12月7日時点の税率(10%)に基づく金額です。

CONTENTS

阪神高速道路案内	1	神戸都心流入割引 西側	31
車種区分について	4	明石方面⇄神戸都心部をご利用の方へ	
ETCでご利用のお客さま	5	神戸都心流入割引 東側	33
現金でご利用のお客さま	7	吹田方面⇄神戸都心部をご利用の方へ	
乗り継ぎのご案内	8	短距離区間利用割引	35
割引一覧	9	関西国際空港方面割引	37
割引適用順序と重複適用について	11	深夜割引	38
大阪都心迂回割引	12	西大阪線端末区間割引	39
大阪都心迂回割引 具体例	13	池田線時間帯割引	40
神戸都心迂回割引	16	大和川線・堺線乗継割引	41
神戸都心迂回割引 具体例	17	大口・多頻度割引	42
大阪都心流入割引	22	環境ロードプライシング割引	43
大阪都心流入割引 具体例	23	ETC専用料金所について	44
		距離別料金早見表	45

交通情報 料金・ルート検索
阪神高速
はしれGO! **8405**

阪神高速の交通情報や料金、
ルートをご確認いただけます。



阪神高速 はしれGO 検索

車種区分について

■車種区分は次のとおりです。

車種区分	自動車の種類
<p>軽・二輪</p> 	<ul style="list-style-type: none"> 軽自動車 小型特殊自動車 小型二輪自動車（側車付きを含む）
<p>普通車</p> 	<ul style="list-style-type: none"> 小型自動車（二輪自動車及び側車付き二輪自動車を除く） 普通乗用自動車 けん引軽自動車等と被けん引自動車（1車軸）との連結車両
<p>中型車</p> 	<ul style="list-style-type: none"> 普通貨物自動車（車両総重量 8t 未満かつ最大積載量 5t 未満で 3 車軸以下のものまたは被けん引自動車を連結していないセミトレーラ用トラクターで 2 車軸のもの） マイクロバス（乗車定員 11 人以上 29 人以下で車両総重量 8t 未満のもの） けん引軽自動車等と被けん引自動車（2 車軸以上）との連結車両 けん引普通車と被けん引自動車（1 車軸）との連結車両
<p>大型車</p> 	<ul style="list-style-type: none"> 普通貨物自動車（車両総重量 8t 以上又は最大積載量 5t 以上で 3 車軸以下のもの、車両総重量 25t 以下（ただし、最遠軸距 5.5m 未満又は車長 9m 未満のものについては 20t 以下、最遠軸距 5.5m 以上 7m 未満で車長が 9m 以上のもの及び最遠軸距が 7m 以上で車長 9m 以上 11m 未満のものについては 22t 以下）かつ 4 車軸のもの及び被けん引自動車を連結していないセミトレーラ用トラクターで 3 車軸のもの） バス（乗車定員 30 人以上または車両総重量 8t 以上の路線バス及び車両総重量 8t 以上で、乗車定員 29 人以下かつ車長 9m 未満のもの） けん引普通車と被けん引自動車（2 車軸以上）との連結車両 けん引中型車と被けん引自動車（1 車軸）との連結車両 けん引大型車（2 車軸）と被けん引自動車（1 車軸）との連結車両
<p>特大車</p> 	<ul style="list-style-type: none"> 普通貨物自動車（4 車軸以上で、大型車に区分される普通貨物自動車以外のもの） けん引中型車と被けん引自動車（2 車軸以上）との連結車両 けん引大型車と被けん引自動車との連結車両で車軸数の合計が 4 車軸以上のもの 特大車がけん引する連結車両 大型特殊自動車 バス（乗車定員 30 人以上のもの、または車両総重量 8t 以上のもの（いずれも路線バスを除く））

- ・料金所スタッフが車種判別に必要な情報をお聞きする場合がございます。
- ・複数の車軸間距離が1m未満の場合、車種区分の判別は1軸として取り扱います。
- ・仮ナンバーの車種区分については、阪神高速ドライバーズサイトをご確認ください。

ETCでご利用のお客さま

● 基本料金について

高速自動車国道の大都市近郊区間の水準を基本とした対距離料金と
しています。

※料金額は、0.1km毎の営業距離に応じた10円単位の料金となります。

※上限・下限料金を設定しています。(右表)

車種	ETC車 (単位:円)				
	軽・二輪	普通車	中型車	大型車	特大車
下限料金	280	300	330	400	550
上限料金	1,590	1,950	2,310	3,110	5,080

※消費税10%込みの金額です。

● 営業距離について

営業距離とは

営業距離とは基本料金を決めるために当社が定めた入口、出口間の距離をいいます。

※営業距離は実際の走行上の距離とは異なります。

※入口と出口の組み合わせについては、地理上は近傍であっても、道路構造上の理由等により進行方向の出口が利用できない場合があります。

このため、入口と近傍の出口を結んだ距離が営業距離とはならないことがあります。

※詳細は阪神高速ホームページ内の「料金・経路検索」でご確認いただけます。

※環状線を通過する場合は、往復の平均距離を営業距離とします。

経路選択について

出発地(阪神高速の利用を開始する地点)から到着地(阪神高速の利用を終了する地点)までの区間を結ぶ経路が複数存在する場合は、お客さまの実走行経路にかかわらず、最短経路の距離を営業距離とします(乗り継ぎの場合を除く。ただし、3号神戸線(生田川)⇄32号新神戸トンネル(国道2号)の乗り継ぎの場合は、最短経路の対象とします。)

なお、往復で経路が異なる場合は、往路または復路のうち、最短となる経路の距離を営業距離とします(環状線発着の場合を除く)。

ETCカードでの通行料金のお支払い・訂正等について

ETCカードを車載器に差し忘れてご走行されてしまった場合など、通行料金をお支払いいただけなかった場合は、そのまま目的地までご走行ください。

その後、安全な場所から下記のいずれかの方法で通行料金をお支払いください。

◆インターネットでのお手続き

阪神高速 ETC課金依頼

検索



<https://www.hanshin-exp.co.jp/drivers/ryoukin/oshiharai/irai.html>

右記のお伝えいただきたい内容をお手元にご用意いただいたうえ、上記ページよりお手続きください。

◆お客さまセンターへお電話にてお手続き

右記のお伝えいただきたい内容をお電話にてお知らせください。

◆お伝えいただきたい内容

- ①ご通行日時
- ②ご通行された入口・出口
- ③ご通行の料金所レーン
(ETC専用レーン、右から○番目など)
- ④ETCカード番号
・有効期限(月/年)
- ⑤車種・車名・お車の色
・車両情報(ナンバープレート情報)
- ⑥お客さまのお名前とお電話番号

【阪神高速お客さまセンター】 TEL : 06-6576-1484 24時間受付
※一部時間帯はWEBにてご案内しています。

● ETCでのご利用について

ご利用方法

- ETCシステム利用規程等を事前にご確認ください。
- ETCカードが有効期限内であるか確認してください。また、ETCカードは車載器に確実に挿入し、正常に動作することを確認してください。
- 阪神高速の入口から出口まで同一のETCカードをご利用いただき、出口までETCカードを抜かないようにお願いします。
- パーキングエリアで休憩中にETCカードを抜いた場合は、忘れずに車載器に挿入するようにお願いします。
- 料金所では、「ETC専用」、「ETC/一般」または「ETC/サポート」と表示されたレーンを無線通行でご利用ください。
- 料金所では、20km/h以下に減速し、路側表示器の「↑通過」の表示と開閉バーが開いたことを確認して、必ず徐行でご通行ください。
- しあわせの村入口料金所をご利用の場合は、一旦停止のうえ、「高速道路通行料金はETC課金で」とお申し付けください。お支払い処理を行います。

料金案内について

- 通行料金は出口でご案内いたします。
- 大阪・神戸都心迂回割引及び神戸都心流入割引(東側)については、各割引を適用する前の料金での案内となりますが、請求は割引後の料金となります。
- けん引車については、正しい料金案内ができない場合がございますが、請求は正しい料金となります。下記「お知らせ」をご参照ください。

料金所での利用証明書について

- ETC車載器が無い場合、もしくは、利用証明書が必要な場合は、「ETC/一般」レーンまたは「一般」レーンで、ETCカードを料金所スタッフにお渡しください。ただし、この場合は現金でご利用の場合(P.7)と同じ料金が適用されます。なお、ETC専用料金所をご通行のときに利用証明書が必要な場合は、「ETC利用照会サービス」をご利用ください。
- 料金所にてETCクレジットカードでお支払いいただいた場合、後日ご利用料金が確定しますので、料金所にて発行する書面はインボイス対象外となります。

「ETC利用照会サービス」について

- ご走行後(出口通過後)概ね4～5時間で利用明細が反映されます。
- 正常なETC通信ができなかった場合、ETC利用照会サービスへの反映が遅れ、翌日以降にすることがあります。
- 大和川線・堺線乗継割引が適用される場合、乗継の前後の阪神高速の利用を1回のご通行とみなしますので、割引が適用された旨の表示はなされません。

<https://www.etc-meisai.jp/>

ETC 利用照会サービス

検索



「ETC利用履歴発行プリンタ」について

- 「ETC利用履歴発行プリンタ」をご利用の場合、ご走行直後(出口通過後)から利用明細書の発行が可能です。出口通過前の利用明細書は発行できません。また、通行止め等の料金調整など後日修正反映する料金については印字されません。
- 大阪・神戸都心迂回割引及び神戸都心流入割引(東側)を反映した利用明細書の発行はできません。
- 後日ご利用料金が確定しますので、ETC利用履歴発行プリンタにて発行する利用明細書はインボイス対象外となります。
- 主な設置箇所:阪神高速PA、当社社屋、その他関連施設等

<https://www.hanshin-exp.co.jp/drivers/ryoukin/services/printer.html>

阪神高速ETC利用履歴発行プリンタ

検索



ETCでご利用の場合のご注意

- 料金所のない入口もしくは出口等において、カード未挿入等により正常なETC無線通信ができなかった場合、実際のご利用より高い料金となることがありますので、ご注意ください。
例)「守口入口」-「本町出口」間を普通車で走行する際、「本町出口」で無線通信できなかった場合、出口の記録がないため、本来「630円」のところが「1,950円」となる場合があります。
- また、入口から出口まで同一のカードをご利用されなかった場合においても、実際のご利用より高い料金となることがありますので、ご注意ください。
- 上記のような場合は、阪神高速をご利用後、安全な場所から「阪神高速お客さまセンター」までご連絡ください。当社にてご利用状況が確認できた場合は、通行料金の訂正を行います。なお、WEBからもお手続きいただけます。

お知らせ

トレーラー等でご利用のお客さまへ

ETCの料金案内はけん引なしの車種で通知します

実際のご請求についてはけん引状態を反映した車種料金となります。

けん引されている場合、料金案内と実際のご請求額が異なりますのでご注意ください。

(例)トレーラーでのご利用の場合

トレーラーヘッドの車軸数	料金案内	実際のご請求額		
		トレーラー単体	1軸車をけん引	2軸車をけん引
2軸車	中型車	中型車	大型車	特大車
3軸車	大型車	大型車	特大車	特大車

※ETC利用履歴発行プリンタなども、けん引なしの車種料金で印字されます。

けん引状態を反映した利用証明書はETC利用照会サービスにてご確認ください

現金でご利用のお客さま

● 基本料金について

現金でご利用のお客さまは、阪神高速に入って初めに通行する料金所で【表1】の車種区分に応じた料金をお支払いいただきますと、阪神高速全線をご利用いただけます。ただし、【表2】に記載の料金所においては、同表の料金でご利用いただけます。

【表1】

現金車 (単位:円)					
車種	軽・二輪	普通車	中型車	大型車	特大車
料金	1,590	1,950	2,310	3,110	5,080

ご注意ください

現金でご利用のお客さまは利用区間を判別することが出来ません。
そのため入口～出口の距離に応じた料金とすることが出来ず、一定料金をいただくことになります。

例

芦屋 ← 西宮 IC

2.9km

1,950円(普通車)

ETC専用料金所のご案内

阪神高速の料金所がETC専用順次かわります。ETC専用料金所では、ETCが使えない状態の車両はご利用になれません。最新の情報は阪神高速ドライバーズサイトでご確認ください。

【表2】

消費税10%込みの金額です。

現金車料金が上限料金とならない料金所(一部端末区間) (単位:円)						
路線	料金所	軽・二輪	普通車	中型車	大型車	特大車
池田線 11	神田 入口・出口	360	380	400	450	560
	豊中南(北行) 入口	560	630	700	860	1,260
	豊中(合併・北行) 入口	590	670	750	930	1,360
	福島 入口	770	890	1,020	1,290	1,970
守口線 12	扇町 入口	530	590	660	800	1,150
東大阪線 13	東大阪荒本 入口	370	390	420	470	600
	東大阪荒本(西行) 出口	370	390	420	470	600
	東大阪第一(合併) 出口	370	390	420	470	600
	東大阪第二(合併) 出口	370	390	420	470	600
松原線 14	平野 入口	410	440	480	550	740
	文の里 入口	510	560	620	750	1,070
堺線 15	津守 入口	1,130	1,350	1,560	2,050	3,230
	汐見橋 入口	1,190	1,420	1,650	2,170	3,430
西大阪線 17	大正西 入口・出口	※210	※210	※210	400	※420
	北津守 入口・出口	※210	※210	※210	※420	※420
	南開	1,250	1,490	1,740	2,280	3,620
神戸線 3	湊川(西行) 入口	370	390	410	460	590
	柳原(西行) 入口	1,150	1,370	1,580	2,080	3,280
	京橋(西行) 入口	1,240	1,480	1,720	2,260	3,580
	摩耶(西行) 入口	1,330	1,590	1,850	2,440	3,890
	深江 入口	1,480	1,780	2,080	2,760	4,420
	芦屋 本線	(1,590)	(1,950)	(2,310)	(3,110)	5,030
	芦屋 出口	(1,590)	(1,950)	(2,310)	(3,110)	5,030
湾岸線 4	貝塚(南行) 入口	400	440	470	540	720
	泉大津(南行) 入口	640	740	830	1,040	1,540
	助松(南行) 入口	710	820	930	1,180	1,780
	石津 入口	850	1,000	1,140	1,460	2,260
	大浜(南行) 入口	920	1,090	1,250	1,610	2,510
湾岸線 5	尼崎東海岸 入口	(1,590)	(1,950)	(2,310)	(3,110)	5,010
大和川線 6	三宅西 入口・出口	330	350	360	400	550
	常磐(東行) 入口	400	440	470	540	720
	鉄砲(東行) 入口	510	570	630	770	1,100
北神戸線 7	前開(西行) 入口	400	430	460	530	700
	前開(東行) 出口	400	430	460	530	700
	西宮山口南(東行) 入口	340	360	370	410	550
神戸山手線 31	神戸長田 入口	1,050	1,250	1,440	1,880	2,950
新神戸トンネル 32	新神戸箕谷 入口・出口	500	550	610	730	1,030

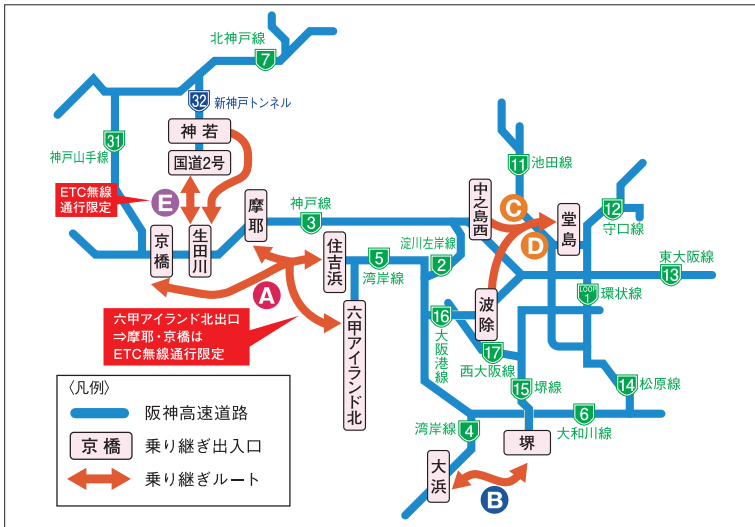
※西大阪線端末区間割引適用料金

●新神戸トンネルのみ軽車両等(第二種原動機付自転車に限る)も通行可能です(現金支払のみ50円)。

●()内の料金は表1の料金と同じです。

乗り継ぎのご案内

阪神高速の道路網を整備する予定があるにもかかわらずまだ整備が未完成で接続されていない箇所等について、路線が完成するまでの一時的な措置等として、一般道路を経由した乗継制度を実施しております。
 乗り継ぎが適用される場合、乗り継ぎの前後の阪神高速の利用を1回のご通行とみなします。
 現金車で乗り継ぎの場合、乗り継ぎ先料金所で新たに料金をお支払いただく必要はございません。



ETC車対象 **時間帯限定**

乗継割

6号大和川線の鉄砲出入口と15号堺線の住之江出入口を対象に、ETC無線車限定で乗継割引を実施しています。当面の間、20時から6時までの時間帯限定となります。詳しくは41ページをご確認ください。

乗り継ぎ有効時間 30分

割引を実施する期間:2032年3月31日まで

● 乗り継ぎ対象の出入口・乗継時間 乗り継ぎには有効時間があります

- A** **3 神戸線 ↔ 5 湾岸線**
 乗り継ぎ有効時間 **90分**

3号神戸線 京橋出口(東行)・摩耶出口(東行) ⇒ 5号湾岸線 住吉浜入口・六甲アイランド北入口
 ※3号神戸線京橋(東行)・摩耶(東行)から5号湾岸線魚崎浜出口までをご利用の場合は、六甲アイランド北入口から乗り継いでください。
 ※阪神高速道路以外の有料道路(ハーバーハイウェイなど)をご利用の場合は、別途通行料金が必要です。

5号湾岸線 住吉浜出口・六甲アイランド北出口 ⇒ 3号神戸線 京橋西行入口・摩耶西行入口
 ※5号湾岸線魚崎浜入口からご利用の場合は、六甲アイランド北出口経由で乗り継ぎをご利用ください。
 ※阪神高速道路以外の有料道路(ハーバーハイウェイなど)をご利用の場合は、別途通行料金が必要です。

現金車の場合

※Aルート東行き(3号神戸線→5号湾岸線方向のみ)では、対象の料金所で発行する「通行証」が「乗継券」を兼ねます。必ず乗り継ぎ先入口の「住吉浜入口」または「六甲アイランド北入口」で料金所スタッフに通行証をご提示のうえ、確認を受けてください。
 ※Aルート西行き(5号湾岸線→3号神戸線方向のみ)では、「六甲アイランド北出口」で乗継券は発行していませんので「住吉浜出口」から乗り継いでください。「魚崎浜入口」から3号神戸線に乗り継ぐ場合のみ、自動收受機の「通行証(領収書)発行ボタン」を押して通行証をお取りいただき、「六甲アイランド北出口」を経由し乗り継いでください。発行された「通行証」が「乗継券」を兼ねますので、乗り継ぎ先入口にてご提示ください。
- B** **4 湾岸線 ↔ 15 堺線**
 乗り継ぎ有効時間 **30分**

4号湾岸線 大浜(北行)出口 ⇒ 15号堺線 堺入口
 15号堺線 堺出口 ⇒ 4号湾岸線 大浜(南行)入口
 ※4号湾岸線への乗り継ぎは、泉佐野方面へのご利用に限りです。
 ※4号湾岸線からの乗り継ぎは、泉佐野方面からのご利用に限りです。
- C** **3 神戸線 → 1 環状線**
 乗り継ぎ有効時間 **60分**

3号神戸線 中之島西出口 ⇒ 1号環状線 堂島入口(守口方面)
 ※11号池田線中之島入口へは乗り継ぎできません。
- D** **16 大阪港線 → 1 環状線**
 乗り継ぎ有効時間 **60分**

16号大阪港線 波除出口 ⇒ 1号環状線 堂島入口(守口方面)
 ※1号環状線信濃橋入口へは乗り継ぎできません。
- E** **3 神戸線 ↔ 32 新神戸トンネル**
 乗り継ぎ有効時間 **30分**

3号神戸線 生田川出口 ⇒ 32号新神戸トンネル 国道2号入口
 32号新神戸トンネル 国道2号出口・神若出口 ⇒ 3号神戸線 生田川入口
 ※ETC無線通行限定

ご利用方法とご注意

ETC車の場合
 ETC無線通行での乗り継ぎは同一の車載器に同一のETCカードを挿入した状態でご利用ください。なお、所定の乗り継ぎ有効時間を超えた場合や、乗り継ぎ対象ではない出入口をご通行になりますと、その乗り継ぎは無効となり乗り継ぎ先料金所において新たに通行料金が課金されますのでご注意ください。また、ETC乗り継ぎをご利用の場合は、通行券・乗継券は必要ございません。起終点が同一でも、ご利用の乗り継ぎルートによっては、ご利用距離が変わるため、料金が異なる場合がありますのでご注意ください。

現金車の場合
 乗り継ぎ出口の発行所で乗継券を受け取り、乗り継ぎ先入口等料金所の「一般」レーンまたは「ETC/一般」レーンで乗継券を料金所スタッフにお渡しください。なお、乗り継ぎ対象入口以外をご利用の場合や、券面表示の乗り継ぎ有効時間を超えた乗継券でのご利用の場合は、乗継券は無効となり、あらためて通行料金をいただきますのでご注意ください。

割引一覽

 <p>大阪都心迂回割引 迂回割 ▶P12</p> <p>大阪都心迂回割引</p>	 <p>神戸都心迂回割引 迂回割 ▶P16</p> <p>神戸都心迂回割引</p>
 <p>大阪都心流入割引 流入割 ▶P22</p> <p>大阪都心流入割引</p>	 <p>神戸都心流入割引 流入割 ▶P31</p> <p>神戸都心流入割引</p>
 <p>短距離区間利用割引 短距離割 ▶P35</p> <p>短距離区間利用割引</p>	 <p>関西国際空港方面割引 関空割 ▶P37</p> <p>関西国際空港方面割引</p>
 <p>深夜割引 深夜割 ▶P38</p> <p>深夜割引</p>	 <p>西大阪線端末区間割引 西大阪割 ▶P39</p> <p>西大阪線端末区間割引</p>
 <p>池田線時間帯割引 池田割 ▶P40</p> <p>池田線時間帯割引</p>	 <p>大和川線・堺線乗継割引 乗継割 ▶P41</p> <p>大和川線・堺線乗継割引</p>
 <p>大口・多頻度割引 大口・多頻度割 ▶P42</p> <p>大口・多頻度割引</p>	 <p>環境ロードプライシング割引 環境割 ▶P43</p> <p>環境ロードプライシング割引</p>



- 迂回割
- 流入割
- 短距離割
- 関空割
- 深夜割
- 西大阪割
- 池田割
- 乗継割
- 大口・多頻度割
- 環境割



▶一部対象

短距離区間利用割引 ▶ P35

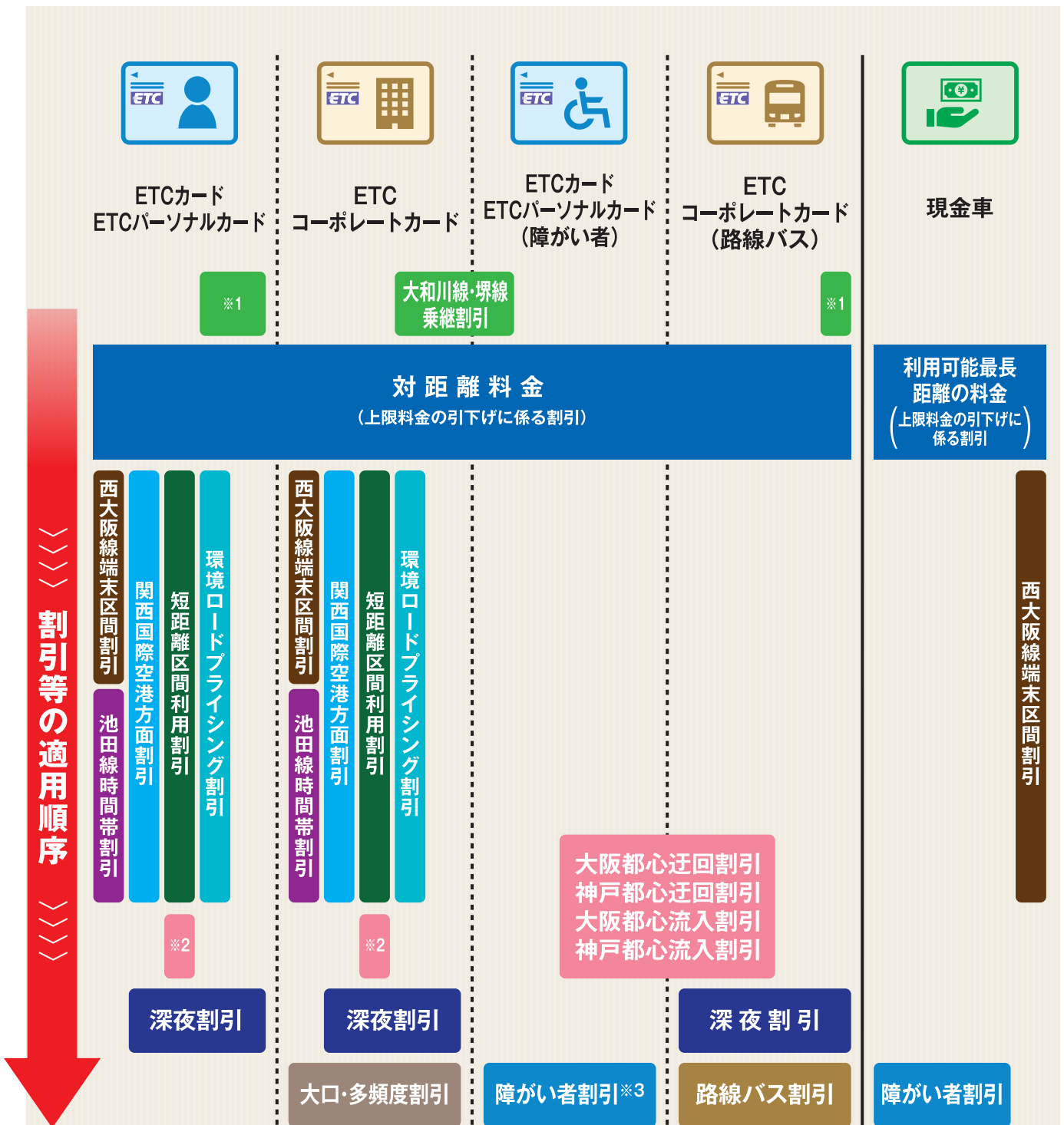
▶全線対象

深夜割引 ▶ P38

▶一部対象

大口・多頻度割引 ▶ P42

割引適用順序と重複適用について



※1:大和川線・堺線乗継割引
 ※2:大阪都心迂回割引、神戸都心迂回割引、大阪都心流入割引、神戸都心流入割引

ご注意

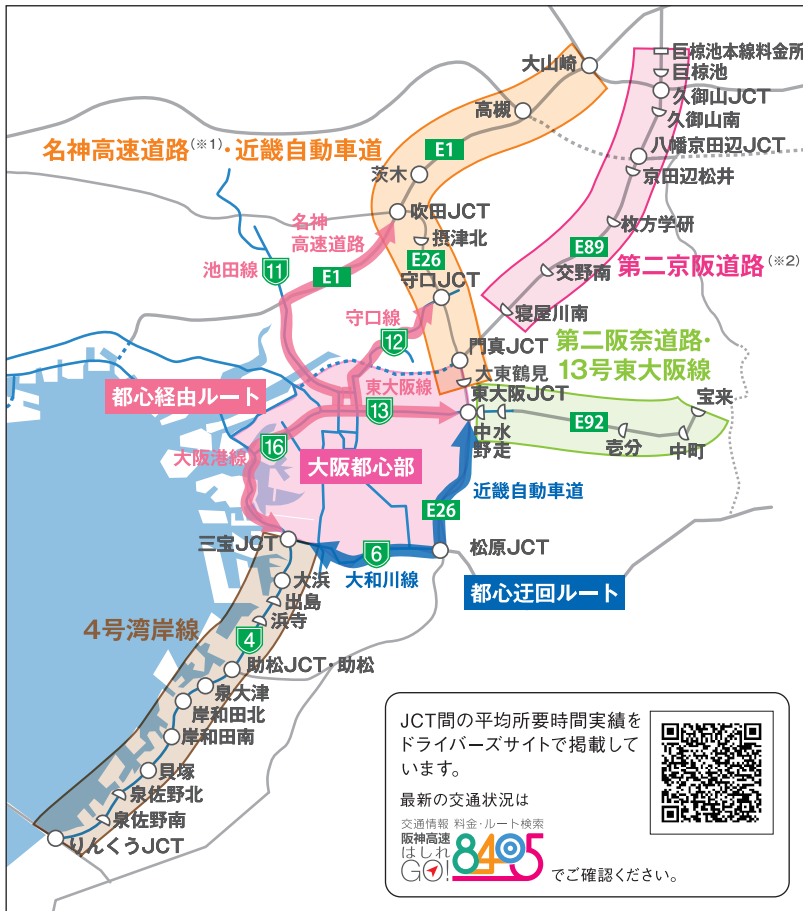
※3 障がい者割引を適用した額と比較して、障がい者割引と重複適用のない割引を適用した額の方が低い額になる場合は、後者を適用



大阪都心迂回割引

ETC車対象

割引対象出入口間(4号湾岸線⇔名神高速道路等・第二京阪道路・第二阪奈道路等)を下図の都心迂回ルートで利用した場合、都心経由ルートに比べて料金が高くないよう、起点・終点間の最安料金と同額になります。



割引対象出入口

4号湾岸線

三宝、大浜、出島、浜寺、助松JCT・助松、泉大津、岸和田北、岸和田南、貝塚、泉佐野北、泉佐野南、りんくうJCT



都心迂回ルート

6号大和川線・近畿自動車道経由

名神高速道路 (※1)

茨木、高槻、大山崎

近畿自動車道

大東鶴見、摂津北、吹田

第二京阪道路 (※2)

寝屋川南、交野南、枚方学研、京田辺松井、(八幡京田辺JCT)、久御山南、(久御山JCT)、巨椋池、(巨椋池本線料金所) ()はETC2.0のみ対象

第二阪奈道路

沓分、中町、宝来

13号東大阪線

中野、水走

JCT間の平均所要時間実績をドライバーズサイトで掲載しています。

最新の交通状況は
交通情報 料金・ルート検索
阪神高速
はしれ
Go8405
でご確認ください。

ご注意

【請求金額等について】

- ◇割引金額については、当面の間、阪神高速道路の料金から割り引きます。
- ◇ETC車載器等からの料金案内は、大阪都心迂回割引を適用する前の料金での案内となり、後日、カード会社などからの請求の際、割引後の料金で請求させていただきます。
- ◇カード会社などからの請求のタイミングによっては、一旦、割引前の料金で請求のうえ、次回の請求時に割引後料金との差額を精算させていただく場合がございます。
- ◇請求金額については、ETC利用照会サービスでご確認いただけますが、割引後料金が反映されるまでお時間がかかる場合がございます。なお、ETCコーポレートカードにつきましてはETC利用照会サービスには反映されません。

【割引対象出入口等について】

- ◇新名神高速道路の高槻ICを含む。名神高速道路の吹田IC・京滋バイパス(名神高速道路)の久御山淀ICを除く。(※1)
- ◇第二京阪道路については、次のとおりになります。(※2)

(1) ETC2.0車以外
第二京阪道路(巨椋池IC以南の各出入口に限る。)発着のみ対象となります。(巨椋池本線料金所以北の各出入口を発着する場合や、第二京阪道路以外の道路を発着し、久御山JCTまたは八幡京田辺JCTを経由して第二京阪道路を走行する場合は対象外です。)

(2) ETC2.0車
(1)の対象出入口に加えて、巨椋池本線料金所以北の各出入口を発着する場合や、第二京阪道路以外の道路を発着し、久御山JCTまたは八幡京田辺JCTを経由して第二京阪道路を走行する場合も対象となります。その際の料金は、ご利用の出入口により異なります。

- ◇対象ルート(都心迂回ルート)を走行されることが適用条件となります。途中、乗り継ぎ(大和川線・堺線乗継割引を含む)をされた場合は割引が適用されません。

都心迂回割引イメージ



大阪都心 迂回割引 **具体例** 名神高速道路・近畿自動車道をご利用の場合



4号湾岸線 (泉佐野南出入口) ⇔ 名神高速道路 (茨木IC)

4号湾岸線の泉佐野南出入口から、名神高速道路の茨木ICまでご利用の場合、6号大和川線と近畿自動車道を迂回利用しても大阪都心部を通るルートと同一料金となります。



● ETC普通車の場合

都心経由ルート
11号池田線・1号環状線経由
66.3km
2,530円

都心経由ルート
2,530円

都心迂回ルート
6号大和川線・近畿自動車道経由
68.7km
2,540円

都心部を迂回しても
都心迂回ルート
2,530円

詳しい内訳は下記をご覧ください

11号池田線・1号環状線経由 (66.3km)

通常料金	
2,530円	
内訳	
NEXCO西日本	580円
12.8km	
阪神高速	1950円
53.5km	

6号大和川線・近畿自動車道経由 (68.7km)

通常料金		割引後料金 (割引額)
2,540円		2,530円 (-10円)
内訳		
NEXCO西日本	1030円	1030円
30.7km		
阪神高速	1510円	1,500円
38km		(-10円)

都心経由ルート 2,530円

都心部を迂回しても

都心迂回ルート 2,530円

■ 割引後の額 (NEXCO西日本と阪神高速の合計額。ただし、通常料金が本割引適用後の額に満たない場合は、通常料金の額を記載) ※消費税10%込みの金額です。

出入口		泉佐野南⇔名神高速道路・近畿自動車道の対象出入口 (単位:円)				
		軽・二輪	普通車	中型車	大型車	特大車
E1 名神高速 道路	茨木	2,090	2,530	2,910	3,800	5,890
	高槻	2,320	2,820	3,270	4,270	6,710
	大山崎	2,510	3,050	3,560	4,660	7,360
E26 近畿 自動車道	吹田	1,900	2,270	2,640	3,460	5,470
	摂津北	1,850	2,230	2,610	3,460	5,470
	大東鶴見	1,780	2,120	2,460	3,210	5,070

大阪都心 迂回割引 **具体例 第二京阪道路をご利用の場合**



4号湾岸線(泉佐野南出入口) ⇔ 第二京阪道路(枚方学研IC)

4号湾岸線の泉佐野南出入口から、第二京阪道路の枚方学研ICまでご利用の場合、6号大和川線と近畿自動車道を迂回利用した方が大阪都心部を通るルートより料金が安いので料金は変わりません。



● ETC普通車の場合

都心経由ルート
13号東大阪線経由
70.9km
3,020円

都心経由ルート
3,020円

都心迂回ルート
6号大和川線・
近畿自動車道経由
68.0km
2,930円

都心迂回ルート
2,930円

📌 詳しい内訳は下記をご覧ください

13号東大阪線経由(70.9km)

通常料金		
3,020円		
内訳	NEXCO西日本 19.4km	1,070円
	阪神高速 51.5km	1,950円

6号大和川線・近畿自動車道経由(68.0km)

通常料金		割引後料金 (割引額)
2,930円		-
内訳	NEXCO西日本 30.0km	1,420円
	阪神高速 38.0km	1,510円

都心経由ルート 3,020円

都心迂回ルート 2,930円

■ 通常料金 (NEXCO西日本と阪神高速の合計額)

※消費税10%込みの金額です。

出入口	泉佐野南⇔第二京阪道路の対象出入口 (単位:円)					
	軽・二輪	普通車	中型車	大型車	特大車	
E89 第二京阪道路	寝屋川南	2,180	2,570	2,940	3,770	5,810
	交野南	2,180	2,630	3,080	4,050	6,310
	枚方学研	2,480	2,930	3,370	4,360	6,790
	京田辺松井	2,540	3,060	3,530	4,580	7,160
	八幡京田辺JCT	※1	※1	※1	※1	※1
	久御山南	2,570	3,110	3,570	4,620	7,330
	久御山JCT	※1	※1	※1	※1	※1
	巨椋池	2,680	3,210	3,720	4,890	7,750
巨椋池本線料金所	※1	※1	※1	※1	※1	

※1 八幡京田辺JCT、久御山JCTおよび巨椋池本線料金所を以ての発着出入口により料金は異なります。

大阪都心 迂回割引 **具体例** 第二阪奈道路・13号東大阪線をご利用の場合



4号湾岸線 (泉佐野南出入口) ⇔ 第二阪奈道路 (壱分IC)

4号湾岸線の泉佐野南出入口から、第二阪奈道路の壱分ICまでご利用の場合、6号大和川線と近畿自動車道を迂回利用しても大阪都心部を通るルートと同一料金となります。



● ETC普通車の場合

都心経由ルート
13号東大阪線経由
61.5km
2,430円

都心経由ルート
2,430円

都心迂回ルート
6号大和川線・
近畿自動車道経由
58.6km
2,800円

都心部を迂回しても
都心迂回ルート
2,430円

↓ 詳しい内訳は下記をご覧ください

13号東大阪線経由 (61.5km)

通常料金		2,430円
内訳	NEXCO西日本 6.4km	480円
	阪神高速 55.1km	1,950円

6号大和川線・近畿自動車道経由 (58.6km)

通常料金		2,800円	割引後料金 (割引額)
			2,430円 (-370円)
内訳	NEXCO西日本 17.0km	990円	990円
	阪神高速 41.6km	1,810円	1,440円 (-370円)

都心経由ルート 2,430円

都心部を迂回しても

都心迂回ルート 2,430円

■ 割引後の額 (NEXCO西日本と阪神高速の合計額。ただし、通常料金が本割引適用後の額に満たない場合は、通常料金の額を記載) ※消費税込10%込みの金額です。

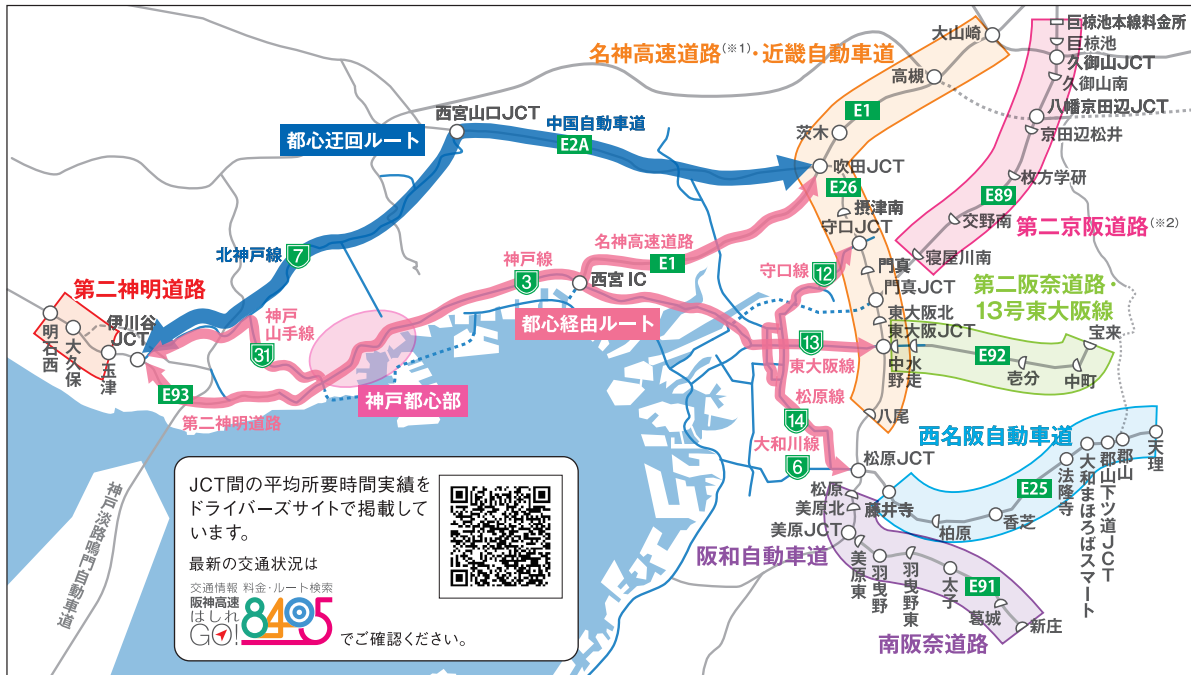
出入口		泉佐野南⇔第二阪奈道路・13号東大阪線の対象出入口 (単位:円)				
		軽・二輪	普通車	中型車	大型車	特大車
E92 第二阪奈道路	壱分	2,030	2,430	2,830	3,720	5,910
	中町	2,140	2,570	2,990	3,950	6,290
	宝来	2,210	2,660	3,110	4,100	6,550
13号 東大阪線	中野	1,590	1,950	2,310	3,080	4,950
	水走	1,590	1,950	2,310	3,110	5,080



神戸都心迂回割引

ETC車対象

割引対象出入口間(第二神明道路⇔名神高速道路等・第二京阪道路・第二阪奈道路等・西名阪自動車道・南阪奈道路等)を下図の都心迂回ルートで利用した場合、都心経由ルートに比べて料金が高くないよう、起点・終点間の最安料金と同額になります。



JCT間の平均所要時間実績をドライバーズサイトで掲載しています。

最新の交通状況は交通情報料金・ルート検索 阪神高速はしれ 8495 でご確認ください。

割引対象出入口

第二神明道路 玉津、大久保、明石西

都心迂回ルート 7号北神戸線・中国自動車道経由

<p>名神高速道路(※1)</p> <p>中国吹田、茨木、高槻、大山崎</p> <p>近畿自動車道</p> <p>摂津南、門真、東大阪北、八尾</p>	<p>第二京阪道路(※2)</p> <p>寝屋川南、交野南、枚方学研、京田辺松井、(八幡京田辺JCT)、久御山南、(久御山JCT)、巨椋池、(巨椋池本線料金所)</p> <p>()はETC2.0のみ対象</p>	<p>第二阪奈道路</p> <p>壹分、中町、宝来</p> <p>13号東大阪線</p> <p>中野、水走</p>	<p>西名阪自動車道</p> <p>藤井寺、柏原、香芝、法隆寺、大和まほろばスマート、郡山下ツ道JCT・郡山、天理</p>	<p>南阪奈道路</p> <p>美原東、羽曳野、羽曳野東、太子、葛城、新庄</p> <p>阪和自動車道</p> <p>松原、美原北</p>
---	---	---	--	---

ご注意

【請求金額等について】

- ◇割引金額については、当面の間、阪神高速道路の料金から割引引きます。
- ◇ETC車載器等からの料金案内は、神戸都心迂回割引を適用する前の料金での案内となり、後日、カード会社などからの請求の際、割引後の料金で請求させていただきます。
- ◇カード会社などからの請求のタイミングによっては、一旦、割引前の料金で請求のうえ、次回の請求時に割引後料金との差額を精算させていただく場合がございます。
- ◇請求金額については、ETC利用照会サービスでご確認いただけますが、割引後料金が反映されるまでお時間がかかる場合がございます。なお、ETCコーポレートカードにつきましてはETC利用照会サービスには反映されません。

【割引対象出入口等について】

- ◇新名神高速道路の高槻IC・中国自動車道の中国吹田ICを含む。名神高速道路の吹田IC・京滋バイパス(名神高速道路)の久御山淀ICを除く。(※1)
- ◇第二京阪道路については、次のとおりになります。(※2)
- (1)ETC2.0車以外
 - 第二京阪道路(巨椋池IC以南の各出入口に限る。)発着のみ対象となります。(巨椋池本線料金所以北の各出入口を発着する場合や、第二京阪道路以外の道路を発着し、久御山JCTまたは八幡京田辺JCTを経由して第二京阪道路を走行する場合は対象外です。)
- (2)ETC2.0車
 - (1)の対象出入口に加えて、巨椋池本線料金所以北の各出入口を発着する場合や、第二京阪道路以外の道路を発着し、久御山JCTまたは八幡京田辺JCTを経由して第二京阪道路を走行する場合も対象となります。その際の料金は、ご利用の出入口により異なります。
- ◇対象ルート(都心迂回ルート)を走行されることが適用条件となります。途中、乗り継ぎ(大和川線・堺線乗継割引を含む)をされた場合は割引が適用されません。

神戸都心 迂回割引 具体例 名神高速道路・近畿自動車道をご利用の場合



第二神明道路(明石西IC) ⇔ 名神高速道路(茨木IC)

第二神明道路の明石西ICから、名神高速道路の茨木ICまでご利用の場合、7号北神戸線と中国自動車道を迂回利用しても神戸都心部を通るルートと同一料金となります。



●ETC普通車の場合

都心経由ルート
3号神戸線経由
74.0km
2,530円

都心迂回ルート
7号北神戸線・中国自動車道経由
74.2km
2,780円

都心経由ルート **2,530円**

都心部を迂回しても

都心迂回ルート **2,530円**

↓ 詳しい内訳は下記をご覧ください

3号神戸線経由(74.0km)

通常料金		2,530円	
内訳	NEXCO西日本 48.9km	1,440円	
	阪神高速 25.1km	1,090円	

7号北神戸線・中国自動車道経由(74.2km)

通常料金		2,780円		割引後料金 (割引額)
内訳	NEXCO西日本 41.9km	1,460円	1,460円	2,530円 (-250円)
	阪神高速 32.3km	1,320円	1,070円 (-250円)	

都心経由ルート **2,530円** 都心部を迂回しても 都心迂回ルート **2,530円**

■割引後の額 (NEXCO西日本と阪神高速の合計額。ただし、通常料金が本割引適用後の額に満たない場合は、通常料金の額を記載) ※消費税10%込みの金額です。

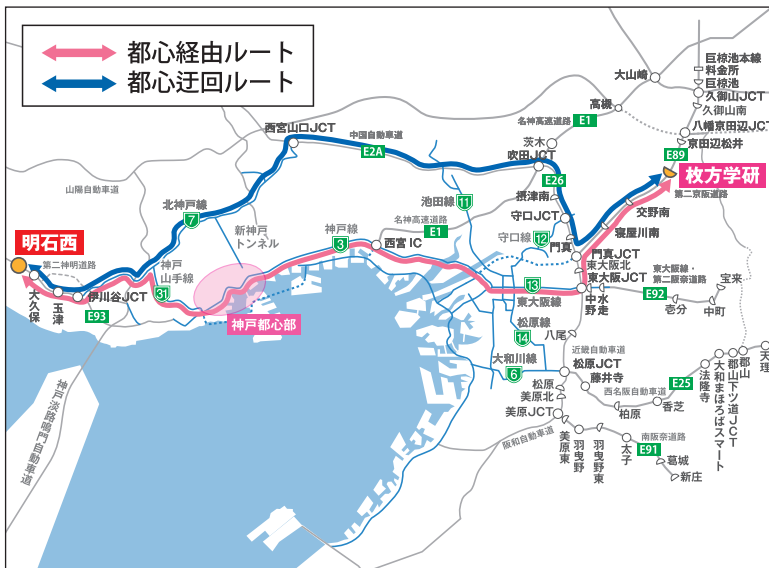
出入口		明石西⇔名神高速道路・近畿自動車道の対象出入口 (単位:円)				
		軽・二輪	普通車	中型車	大型車	特大車
E1 名神 高速道路	中国吹田	2,040	2,430	2,830	3,730	5,930
	茨木	2,120	2,530	2,950	3,900	6,210
	高槻	2,350	2,820	3,300	4,370	7,000
	大山崎	2,540	3,060	3,580	4,770	7,650
E26 近畿 自動車道	摂津南	2,380	2,820	3,260	4,260	6,710
	門真	2,100	2,540	2,980	3,980	6,420
	東大阪北	2,190	2,650	3,120	4,160	6,720
	八尾	2,160	2,610	3,070	4,090	6,610

神戸都心 迂回割引 具体例 第二京阪道路をご利用の場合



第二神明道路 (明石西IC) ⇔ 第二京阪道路 (枚方学研IC)

第二神明道路の明石西ICから、第二京阪道路の枚方学研ICまでご利用の場合、7号北神戸線と中国自動車道を迂回利用しても神戸都心部を通るルートと同一料金となります。



●ETC普通車の場合

都心経由ルート
3号神戸線経由 96.2km
3,340円

都心迂回ルート
7号北神戸線・中国自動車道経由 99.4km
4,040円

都心経由ルート 3,340円

都心部を迂回しても 都心迂回ルート 3,340円

❗ 詳しい内訳は下記をご覧ください

3号神戸線経由 (96.2km)

通常料金		
3,340円		
内訳	NEXCO西日本 31.2km	1,390円
	阪神高速 65.0km	1,950円

7号北神戸線・中国自動車道経由 (99.4km)

通常料金		割引後料金 (割引額)
4,040円		3,340円 (-700円)
内訳	NEXCO西日本 67.1km	2,720円
	阪神高速 32.3km	620円 (-700円)

都心経由ルート 3,340円

都心部を迂回しても

都心迂回ルート 3,340円

■割引後の額 (NEXCO西日本と阪神高速の合計額。ただし、通常料金が本割引適用後の額に満たない場合は、通常料金の額を記載) ※消費税10%込みの金額です。

出入口		明石西⇔第二京阪道路の対象出入口 (単位:円)				
		軽・二輪	普通車	中型車	大型車	特大車
E89 第二京阪道路	寝屋川南	2,490	2,980	3,460	4,530	7,150
	交野南	2,490	3,040	3,600	4,810	7,650
	枚方学研	2,790	3,340	3,890	5,120	8,130
	京田辺松井	2,850	3,470	4,050	5,340	8,500
	八幡京田辺JCT	※1	※1	※1	※1	※1
	久御山南	2,880	3,520	4,090	5,380	8,670
	久御山JCT	※1	※1	※1	※1	※1
	巨椋池	2,990	3,620	4,240	5,650	9,090
巨椋池本線料金所	※1	※1	※1	※1	※1	

※1 八幡京田辺JCT、久御山JCTおよび巨椋池本線料金所所以遠の発着出入口により料金は異なります。

神戸都心 迂回割引 具体例 第二阪奈道路・13号東大阪線をご利用の場合



第二神明道路(明石西IC) ⇔ 第二阪奈道路(壱分IC)

第二神明道路の明石西ICから、第二阪奈道路の壱分ICまでご利用の場合、7号北神戸線と中国自動車道を迂回利用しても神戸都心部を通るルートと同一料金となります。



●ETC普通車の場合

都心経由ルート
3号神戸線経由
86.8 km
2,750 円

都心迂回ルート
7号北神戸線・中国自動車道経由
98.4 km
4,180 円

都心経由ルート **2,750 円**

都心部を迂回しても

都心迂回ルート **2,750 円**

↓ 詳しい内訳は下記をご覧ください

3号神戸線経由 (86.8km)

通常料金	
2,750 円	
内訳	
NEXCO西日本 18.2km	800円
阪神高速 68.6km	1,950円

7号北神戸線・中国自動車道経由 (98.4km)

通常料金		割引後料金 (割引額)
4,180 円		2,750 円 (-1,430円)
内訳		
NEXCO西日本 62.5km	2,560円	2,560円
阪神高速 35.9km	1,620円	190円 (-1,430円)

都心経由ルート **2,750 円** 都心部を迂回しても 都心迂回ルート **2,750 円**

■割引後の額 (NEXCO西日本と阪神高速の合計額。ただし、通常料金が本割引適用後の額に満たない場合は、通常料金の額を記載) ※消費税10%込みの金額です。

出入口		明石西⇔第二阪奈道路・13号東大阪線の対象出入口 (単位:円)				
		軽・二輪	普通車	中型車	大型車	特大車
E92 第二阪奈道路	壱分	2,290	2,750	3,210	4,250	6,790
	中町	2,400	2,890	3,370	4,480	7,170
	宝来	2,470	2,980	3,490	4,630	7,430
13号 東大阪線	中野	1,850	2,270	2,690	3,640	5,960
	水走	1,850	2,270	2,690	3,640	5,960

神戸都心 迂回割引 具体例 西名阪自動車道をご利用の場合



第二神明道路(明石西IC) ⇄ 西名阪自動車道(柏原IC)

第二神明道路の明石西ICから、西名阪自動車道の柏原ICまでご利用の場合、7号北神戸線と中国自動車道を迂回利用しても神戸都心部を通るルートと同一料金となります。



●ETC普通車の場合

都心経由ルート
3号神戸線経由 91.7km
2,690円

都心迂回ルート
7号北神戸線・中国自動車道経由 107.2km
3,870円

都心経由ルート 2,690円

都心部を迂回しても 都心迂回ルート 2,690円

↓ 詳しい内訳は下記をご覧ください

3号神戸線経由(91.7km)

通常料金	
2,690円	
内訳	
NEXCO西日本 20.0km	740円
阪神高速 71.7km	1,950円

7号北神戸線・中国自動車道経由(107.2km)

通常料金		割引後料金(割引額)
3,870円		2,690円 (-1,180円)
内訳		
NEXCO西日本 74.9km	2,550円	2,550円
阪神高速 32.3km	1,320円	140円 (-1,180円)

都心経由ルート **2,690円**

都心部を迂回しても

都心迂回ルート **2,690円**

■割引後の額 (NEXCO西日本と阪神高速の合計額。ただし、通常料金が本割引適用後の額に満たない場合は、通常料金の額を記載) ※消費税10%込みの金額です。

出入口		明石西⇄西名阪自動車道の対象出入口 (単位:円)				
		軽・二輪	普通車	中型車	大型車	特大車
E25 西名阪 自動車道	藤井寺	2,100	2,540	2,980	3,970	6,400
	柏原	2,170	2,690	3,110	4,220	6,860
	香芝	2,170	2,690	3,110	4,220	6,910
	法隆寺	2,480	3,020	3,530	4,770	7,730
	大和まほろばスマート	2,480	3,110	3,530	4,800	7,850
	郡山下ツ通JCT-郡山	2,480	3,110	3,530	4,800	7,850
	天理	2,480	3,110	3,530	4,800	7,850

神戸都心 迂回割引 具体例 南阪奈道路・阪和自動車道をご利用の場合



第二神明道路(明石西IC) ⇔ 南阪奈道路(太子IC)

第二神明道路の明石西ICから、南阪奈道路の太子ICまでご利用の場合、7号北神戸線と中国自動車道を迂回利用しても神戸都心部を通るルートと同一料金となります。



●ETC普通車の場合

都心経由ルート
3号神戸線経由 97.5km
2,920円

都心迂回ルート
7号北神戸線・中国自動車道経由 113.0km
4,070円

都心経由ルート **2,920円**

都心部を迂回しても

都心迂回ルート **2,920円**

↓ 詳しい内訳は下記をご覧ください

3号神戸線経由(97.5km)

通常料金	
2,920円	
内訳	
NEXCO西日本 25.8km	970円
阪神高速 71.7km	1,950円

7号北神戸線・中国自動車道経由(113.0km)

通常料金		割引後料金(割引額)
4,070円		2,920円 (-1,150円)
内訳		
NEXCO西日本 80.7km	2,750円	2,750円
阪神高速 32.3km	1,320円	170円 (-1,150円)

都心経由ルート **2,920円**

都心部を迂回しても

都心迂回ルート **2,920円**

■割引後の額 (NEXCO西日本と阪神高速の合計額。ただし、通常料金が本割引適用後の額に満たない場合は、通常料金の額を記載) ※消費税10%込みの金額です。

出入口		明石西⇔南阪奈道路・阪和自動車道の対象出入口 (単位:円)				
		軽・二輪	普通車	中型車	大型車	特大型
E91 南阪奈道路	美原東	2,210	2,740	3,230	4,350	6,930
	羽曳野	2,210	2,740	3,230	4,410	7,120
	羽曳野東	2,290	2,820	3,320	4,530	7,350
	太子	2,380	2,920	3,400	4,650	7,540
	葛城	2,560	3,080	3,560	4,920	8,040
	新庄	2,560	3,080	3,560	4,920	8,210
E26 阪和自動車道	松原	2,040	2,460	2,890	3,850	6,210
	美原北	2,120	2,570	3,010	4,020	6,490



大阪都心流入割引

ETC車対象

流入割

『大阪都心部⇄第二京阪道路・第二阪奈道路等・西名阪自動車道・南阪奈道路』を通行する場合、阪神高速の12号守口線、13号東大阪線、14号松原線、6号大和川線のうちどのルートを選んでも最安料金と同一になります。

割引を実施する期間：2032年3月31日まで

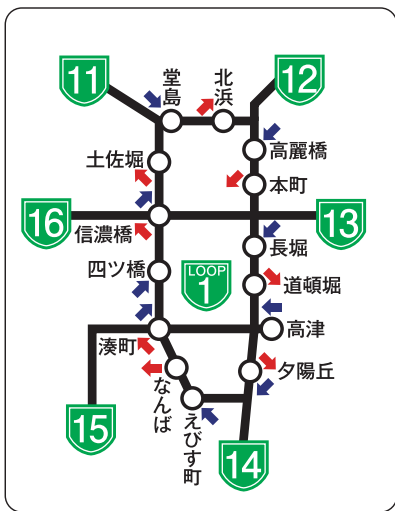


割引対象出入口

- 大阪都心部**
- 第二京阪道路** (※1)
寝屋川南、交野南、枚方学研、京田辺松井、(八幡京田辺JCT)、久御山南、(久御山JCT)、巨椋池、(巨椋池本線料金所) ()はETC2.0のみ対象
- 第二阪奈道路**
巻分、中町、宝来
- 13号東大阪線**
中野、水走
- 西名阪自動車道**
藤井寺、柏原、香芝、法隆寺、大和まほろばスマート、郡山下ツ道JCT・郡山、天理
- 南阪奈道路**
美原東、羽曳野、羽曳野東、太子、葛城、新庄

ご注意

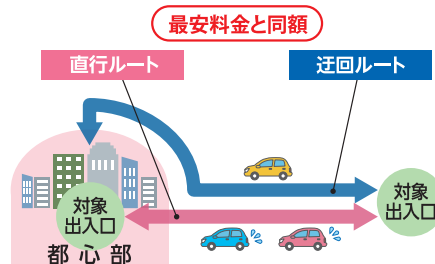
- 【請求金額等について】
- ◇大阪都心部への流入・流出ではそれぞれ料金が異なります。
 - ◇ETC車載器等からの料金案内は、大阪都心流入割引を適用した案内となります。
 - ◇カード会社などからの請求のタイミングによっては、一旦、割引前の料金で請求のうえ、次回の請求時に割引後料金との差額を精算させていただく場合がございます。
 - ◇請求金額については、ETC利用照会サービスでご確認いただけますが、割引後料金が反映されるまでお時間がかかる場合がございます。なお、ETCコーポレートカードにつきましてもETC利用照会サービスには反映されません。
- 【割引対象出入口等について】
- ◇第二京阪道路については、次のとおりになります。(※1)
 - (1)ETC2.0車以外
第二京阪道路(巨椋池IC以南の各出入口に限る。)発着のみ対象となります。
(巨椋池本線料金所以北の各出入口を発着する場合や、第二京阪道路以外の道路を発着し、久御山JCTまたは八幡京田辺JCTを経由して第二京阪道路を走行する場合は対象外です。)
 - (2)ETC2.0車
(1)の対象出入口に加えて、巨椋池本線料金所以北の各出入口を発着する場合や、第二京阪道路以外の道路を発着し、久御山JCTまたは八幡京田辺JCTを経由して第二京阪道路を走行する場合も対象となります。その際の料金は、ご利用の出入口により異なります。
 - ◇大阪都心部の割引対象出入口について、関西国際空港方面割引と異なります。(※2)
 - ◇対象ルートを走行されることが適用条件となります。途中、乗り継ぎ(大和川線・堺線乗継割引を含む)をされた場合は割引が適用されません。



大阪都心部の割引対象出入口 (※2)

- 〈出口〉➡
北浜、本町、道頓堀、夕陽丘、なんば、信濃橋、土佐堀、湊町
- 〈入口〉➡
堂島、高麗橋、長堀、高津、夕陽丘、えびす町、四ツ橋、信濃橋、湊町

都心流入割引イメージ



第二京阪道路(枚方学研IC) ⇒ 阪神高速 大阪都心部

第二京阪道路(枚方学研IC)から下記の阪神高速 12号守口線・13号東大阪線・14号松原線経由のいずれのルートで阪神高速の大阪都心部のどの対象出口で降りても同一料金となります。なお、6号大和川線を經由した場合も割引が適用されます。



●ETC普通車の場合

12号守口線経由
(31.3km)
1,740円

13号東大阪線経由
(28.5km)
1,640円

14号松原線経由
(42.8km)
2,110円

経路に関係なく
1,640円

ⓘ 詳しい内訳は下記をご覧ください

12号守口線経由(31.3km)

通常料金		割引後料金 (割引額)	
1,740円		1,640円 (-100円)	
内訳			
NEXCO西日本 19.9km	1,090円	1,070円 (-20円)	
阪神高速 11.4km	650円	570円 (-80円)	

13号東大阪線経由(28.5km)

通常料金		割引後料金 (割引額)	
1,640円		-	
内訳			
NEXCO西日本 19.4km	1,070円	-	
阪神高速 9.1km	570円	-	

14号松原線経由(42.8km)

通常料金		割引後料金 (割引額)	
2,110円		1,640円 (-470円)	
内訳			
NEXCO西日本 30.0km	1,420円	1,070円 (-350円)	
阪神高速 12.8km	690円	570円 (-120円)	

経路に関係なく **1,640円** (ETC普通車の場合)

■割引後の額 (NEXCO西日本と阪神高速の合計額)

※消費税10%込みの金額です。

入口		第二京阪道路の各対象入口⇒大阪都心部の各対象出口 (単位:円)				
		軽・二輪	普通車	中型車	大型車	特大車
E89 第二 京阪道路	寝屋川南	1,150	1,280	1,400	1,650	2,280
	交野南	1,150	1,340	1,540	1,930	2,780
	枚方学研	1,450	1,640	1,830	2,240	3,260
	京田辺松井	1,510	1,770	1,990	2,460	3,630
	八幡京田辺JCT	※1	※1	※1	※1	※1
	久御山南	1,540	1,820	2,030	2,500	3,800
	久御山JCT	※1	※1	※1	※1	※1
	巨椋池	1,650	1,920	2,180	2,770	4,220
巨椋池本線料金所	※1	※1	※1	※1	※1	

※1 八幡京田辺JCT、久御山JCTおよび巨椋池本線料金所を以て遠の発着出入口により料金は異なります。

大阪都心
流入割引

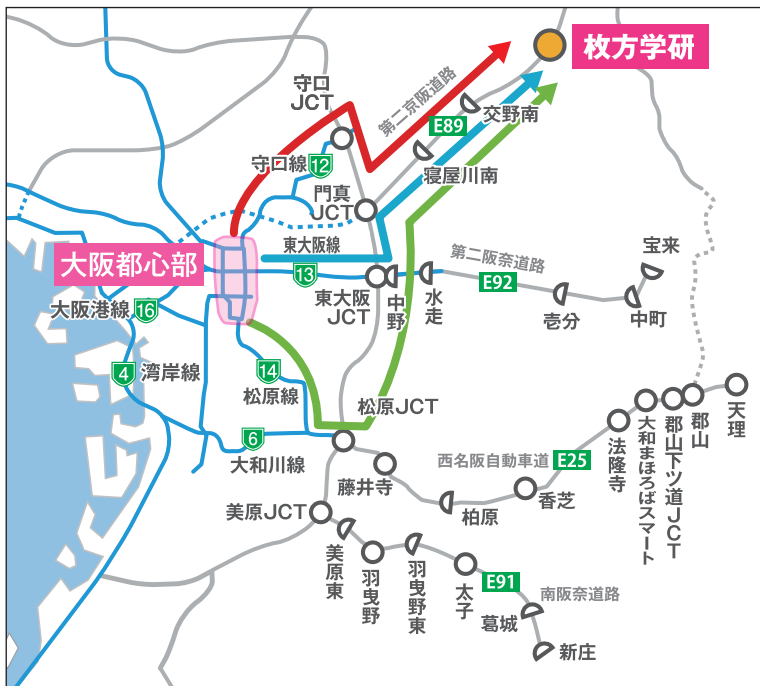
具体例 第二京阪道路をご利用の場合

ETC
車対象

流入
割引

阪神高速 大阪都心部 ⇒ 第二京阪道路(枚方学研IC)

阪神高速の大阪都心部の各対象入口から流入し、下記の阪神高速 12号守口線・13号東大阪線・14号松原線 経由のいずれのルートで第二京阪道路(枚方学研IC)を降りても同一料金となります。なお、6号大和川線を經由した場合も割引が適用されます。



●ETC普通車の場合

12号守口線経由
(31.4km)
1,740円

13号東大阪線経由
(28.0km)
1,620円

14号松原線経由
(42.7km)
2,110円

経路に関係なく
1,620円

↓ 詳しい内訳は下記をご覧ください

12号守口線経由(31.4km)

通常料金		割引後料金 (割引額)	
1,740円		1,620円 (-120円)	
内訳			
NEXCO西日本 19.9km	1,090円	1,070円 (-20円)	
阪神高速 11.5km	650円	550円 (-100円)	

13号東大阪線経由(28.0km)

通常料金		割引後料金 (割引額)	
1,620円		-	
内訳			
NEXCO西日本 19.4km	1,070円	-	
阪神高速 8.6km	550円	-	

14号松原線経由(42.7km)

通常料金		割引後料金 (割引額)	
2,110円		1,620円 (-490円)	
内訳			
NEXCO西日本 30.0km	1,420円	1,070円 (-350円)	
阪神高速 12.7km	690円	550円 (-140円)	

経路に関係なく1,620円(ETC普通車の場合)

■割引後の額(NEXCO西日本と阪神高速の合計額)

※消費税10%込みの金額です。

出口		大阪都心部の各対象入口⇒第二京阪道路の各対象出口 (単位:円)				
		軽・二輪	普通車	中型車	大型車	特大車
E89 第二 京阪道路	寝屋川南	1,140	1,260	1,380	1,630	2,230
	交野南	1,140	1,320	1,520	1,910	2,730
	枚方学研	1,440	1,620	1,810	2,220	3,210
	京田辺松井	1,500	1,750	1,970	2,440	3,580
	八幡京田辺JCT	※1	※1	※1	※1	※1
	久御山南	1,530	1,800	2,010	2,480	3,750
	久御山JCT	※1	※1	※1	※1	※1
	巨椋池	1,640	1,900	2,160	2,750	4,170
	巨椋池本線料金所	※1	※1	※1	※1	※1

※1 八幡京田辺JCT、久御山JCTおよび巨椋池本線料金所を以て遠の発着出入口により料金は異なります。

大阪都心
流入割引

具体例 第二阪奈道路・13号東大阪線をご利用の場合

ETC
車対象

第二阪奈道路(壱分IC) ⇒ 阪神高速 大阪都心部

第二阪奈道路(壱分IC)から下記の阪神高速 12号守口線・13号東大阪線・14号松原線経由のいずれのルートで阪神高速の大阪都心部のどの対象出口で降りても同一料金となります。なお、6号大和川線を經由した場合も割引が適用されます。



●ETC普通車の場合

12号守口線経由
(30.3km)

1,880円

13号東大阪線経由
(19.1km)

1,170円

14号松原線経由
(33.4km)

1,980円

経路に関係なく
1,170円

① 詳しい内訳は下記をご覧ください

12号守口線経由 (30.3km)

通常料金		割引後料金 (割引額)	
1,880円		1,170円 (-710円)	
内訳	NEXCO西日本 15.3km (6.4+8.9)	930円 (480+450)	480円 (-450円)
	阪神高速 15.0km (11.4+3.6)	950円 (650+300)	690円 (-260円)

13号東大阪線経由 (19.1km)

通常料金		割引後料金 (割引額)	
1,170円		-	
内訳	NEXCO西日本 6.4km	480円	-
	阪神高速 12.7km (9.1+3.6)	690円	-

14号松原線経由 (33.4km)

通常料金		割引後料金 (割引額)	
1,980円		1,170円 (-810円)	
内訳	NEXCO西日本 17.0km (6.4+10.6)	990円 (480+510)	480円 (-510円)
	阪神高速 16.4km (12.8+3.6)	990円 (690+300)	690円 (-300円)

経路に関係なく **1,170円** (ETC普通車の場合)

■割引後の額 (NEXCO西日本と阪神高速の合計額)

※消費税10%込みの金額です。

入口	出口	第二阪奈道路・13号東大阪線の各対象入口⇒大阪都心部の各対象出口 (単位:円)				
		軽・二輪	普通車	中型車	大型車	特大車
E92 第二 阪奈道路	壱分	1,040	1,170	1,290	1,570	2,240
	中町	1,150	1,310	1,450	1,800	2,620
	宝来	1,220	1,400	1,570	1,950	2,880
13号 東大阪線	中野	530	600	660	810	1,170
	水走	590	670	750	920	1,360

大阪都心
流入割引 具体例

第二阪奈道路・13号東大阪線をご利用の場合



流入
割引

阪神高速 大阪都心部 ⇒ 第二阪奈道路(壱分IC)

阪神高速の大阪都心部の各対象入口から流入し、下記の阪神高速 12号守口線・13号東大阪線・14号松原線 経由のいずれのルートで第二阪奈道路(壱分IC)を降りても同一料金となります。なお、6号大和川線を經由した 場合も割引が適用されます。



●ETC普通車の場合

12号守口線経由
(30.4km)
1,880円

13号東大阪線経由
(18.6km)
1,150円

14号松原線経由
(33.3km)
1,980円

経路に関係なく
1,150円

① 詳しい内訳は下記をご覧ください

12号守口線経由(30.4km)

通常料金		割引後料金 (割引額)	
1,880円		1,150円 (-730円)	
内訳	NEXCO西日本 15.3km(6.4+8.9)	930円 (480+450)	480円 (-450円)
	阪神高速 15.1km(11.5+3.6)	950円 (650+300)	670円 (-280円)

13号東大阪線経由(18.6km)

通常料金		割引後料金 (割引額)	
1,150円		-	
内訳	NEXCO西日本 6.4km	480円	-
	阪神高速 12.2km(8.6+3.6)	670円	-

14号松原線経由(33.3km)

通常料金		割引後料金 (割引額)	
1,980円		1,150円 (-830円)	
内訳	NEXCO西日本 17.0km(6.4+10.6)	990円 (480+510)	480円 (-510円)
	阪神高速 16.3km(12.7+3.6)	990円 (690+300)	670円 (-320円)

経路に関係なく**1,150円**(ETC普通車の場合)

■割引後の額 (NEXCO西日本と阪神高速の合計額)

※消費税10%込みの金額です。

出口		大阪都心部の各対象入口⇒第二阪奈道路・13号東大阪線の各対象出口 (単位:円)				
		軽・二輪	普通車	中型車	大型車	特大車
E92 第二 阪奈道路	壱分	1,030	1,150	1,270	1,540	2,190
	中町	1,140	1,290	1,430	1,770	2,570
	宝来	1,210	1,380	1,550	1,920	2,830
13号 東大阪線	中野	520	580	650	780	1,120
	水走	580	650	730	900	1,310

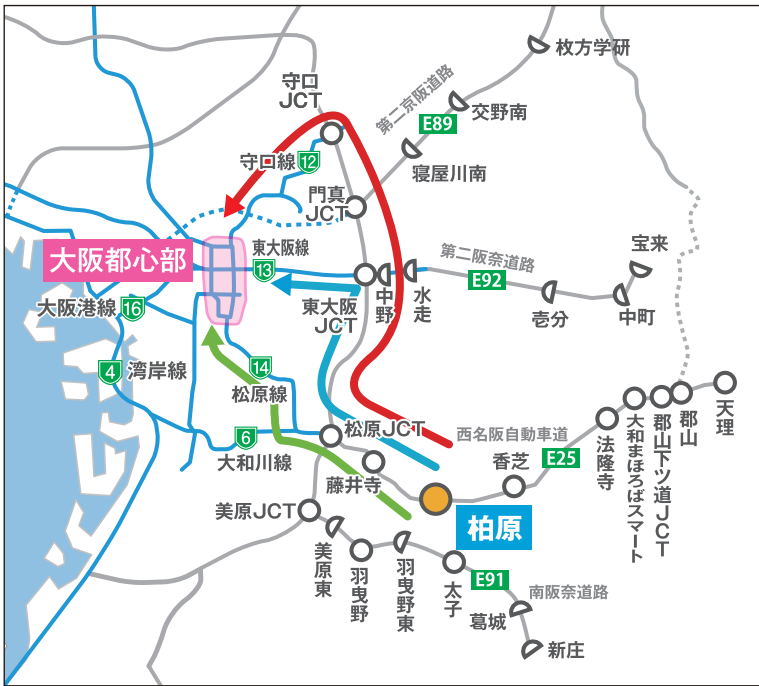
大阪都心
流入割引

具体例 西名阪自動車道をご利用の場合



西名阪自動車道(柏原IC) ⇒ 阪神高速 大阪都心部

西名阪自動車道(柏原IC)から下記の阪神高速 12号守口線・13号東大阪線・14号松原線経由のいずれのルートで阪神高速の大阪都心部のどの対象出口で降りても同一料金となります。なお、6号大和川線を經由した場合も割引が適用されます。



●ETC普通車の場合

12号守口線経由
(39.1km)

1,830 円

13号東大阪線経由
(27.9km)

1,500 円

14号松原線経由
(21.0km)

1,110 円

経路に関係なく

1,110 円

① 詳しい内訳は下記をご覧ください

12号守口線経由 (39.1km)

通常料金		割引後料金 (割引額)	
1,830 円		1,110 円 (-720円)	
内訳			
NEXCO西日本	1,180円	460円 (-720円)	
阪神高速	650円	650円	

13号東大阪線経由 (27.9km)

通常料金		割引後料金 (割引額)	
1,500 円		1,110 円 (-390円)	
内訳			
NEXCO西日本	930円	540円 (-390円)	
阪神高速	570円	570円	

14号松原線経由 (21.0km)

通常料金		割引後料金 (割引額)	
1,110 円		-	
内訳			
NEXCO西日本	420円	-	
阪神高速	690円	-	

経路に関係なく **1,110 円** (ETC普通車の場合)

■割引後の額 (NEXCO西日本と阪神高速の合計額)

※消費税10%込みの金額です。

入口		西名阪自動車道の各対象入口⇒大阪都心部の各対象出口 (単位:円)				
		軽・二輪	普通車	中型車	大型車	特大車
E25 西名阪 自動車道	藤井寺	860	960	1,060	1,290	1,860
	柏原	930	1,110	1,190	1,540	2,320
	香芝	930	1,110	1,190	1,540	2,370
	法隆寺	1,240	1,440	1,610	2,090	3,190
	大和まほろばスマート	1,240	1,530	1,610	2,120	3,310
	郡山下ッ道JCT-郡山	1,240	1,530	1,610	2,120	3,310
	天理	1,240	1,530	1,610	2,120	3,310

大阪都心
流入割引

具体例 西名阪自動車道をご利用の場合



流入
割引

阪神高速 大阪都心部 ⇒ 西名阪自動車道 (柏原IC)

阪神高速の大阪都心部の各対象入口から流入し、下記の阪神高速 12号守口線・13号東大阪線・14号松原線 経由のいずれのルートで西名阪自動車道 (柏原IC) を降りても同一料金となります。なお、6号大和川線を経由した場合も割引が適用されます。



●ETC普通車の場合

12号守口線経由
(39.2km)

1,830 円

13号東大阪線経由
(27.4km)

1,480 円

14号松原線経由
(20.9km)

1,110 円

経路に関係なく

1,110 円

① 詳しい内訳は下記をご覧ください

12号守口線経由 (39.2km)

通常料金		割引後料金 (割引額)	
1,830 円		1,110 円 (-720円)	
内訳			
NEXCO西日本 27.7km	1,180円	460円 (-720円)	
阪神高速 11.5km	650円	650円	

13号東大阪線経由 (27.4km)

通常料金		割引後料金 (割引額)	
1,480 円		1,110 円 (-370円)	
内訳			
NEXCO西日本 18.8km	930円	560円 (-370円)	
阪神高速 8.6km	550円	550円	

14号松原線経由 (20.9km)

通常料金		割引後料金 (割引額)	
1,110 円		-	
内訳			
NEXCO西日本 8.2km	420円	-	
阪神高速 12.7km	690円	-	

経路に関係なく **1,110 円** (ETC普通車の場合)

■割引後の額 (NEXCO西日本と阪神高速の合計額)

※消費税10%込みの金額です。

出口		大阪都心部の各対象入口⇒西名阪自動車道の各対象出口 (単位:円)				
		軽・二輪	普通車	中型車	大型車	特大車
E25 西名阪 自動車道	藤井寺	850	960	1,060	1,290	1,850
	柏原	920	1,110	1,190	1,540	2,310
	香芝	920	1,110	1,190	1,540	2,360
	法隆寺	1,230	1,440	1,610	2,090	3,180
	大和まほろばスマート	1,230	1,530	1,610	2,120	3,300
	郡山下ッ道JCT・郡山	1,230	1,530	1,610	2,120	3,300
	天理	1,230	1,530	1,610	2,120	3,300

大阪都心
流入割引

具体例 南阪奈道路をご利用の場合

ETC
車対象

南阪奈道路(太子IC) ⇒ 阪神高速 大阪都心部

南阪奈道路(太子IC)から下記の阪神高速 12号守口線・13号東大阪線・14号松原線経由のいずれのルートで阪神高速の大阪都心部のどの対象出口で降りても同一料金となります。なお、6号大和川線を経由した場合も割引が適用されます。



●ETC普通車の場合

12号守口線経由
(44.9km)

2,030 円

13号東大阪線経由
(33.7km)

1,730 円

14号松原線経由
(26.8km)

1,340 円

経路に関係なく
1,340 円

① 詳しい内訳は下記をご覧ください

12号守口線経由(44.9km)

通常料金		割引後料金 (割引額)	
2,030 円		1,340 円 (-690円)	
内訳			
NEXCO西日本 33.5km	1,380円	690円 (-690円)	
阪神高速 11.4km	650円	650円	

13号東大阪線経由(33.7km)

通常料金		割引後料金 (割引額)	
1,730 円		1,340 円 (-390円)	
内訳			
NEXCO西日本 24.6km	1,160円	770円 (-390円)	
阪神高速 9.1km	570円	570円	

14号松原線経由(26.8km)

通常料金		割引後料金 (割引額)	
1,340 円		-	
内訳			
NEXCO西日本 14.0km	650円	-	
阪神高速 12.8km	690円	-	

経路に関係なく **1,340 円** (ETC普通車の場合)

■割引後の額 (NEXCO西日本と阪神高速の合計額)

※消費税10%込みの金額です。

入口		南阪奈道路の各対象入口⇒大阪都心部の各対象出口 (単位:円)				
		軽・二輪	普通車	中型車	大型車	特大型車
E91 南阪奈 道路	美原東	970	1,160	1,310	1,670	2,390
	羽曳野	970	1,160	1,310	1,730	2,580
	羽曳野東	1,050	1,240	1,400	1,850	2,810
	太子	1,140	1,340	1,480	1,970	3,000
	葛城	1,320	1,500	1,640	2,240	3,500
	新庄	1,320	1,500	1,640	2,240	3,670

大阪都心
流入割引

具体例 南阪奈道路をご利用の場合

ETC
車対象

流入
割引

阪神高速 大阪都心部 ⇒ 南阪奈道路(太子IC)

阪神高速の大阪都心部の各対象入口から流入し、下記の阪神高速 12号守口線・13号東大阪線・14号松原線 経由のいずれのルートで南阪奈道路(太子IC)を降りても同一料金となります。なお、6号大和川線を經由した場合も割引が適用されます。



●ETC普通車の場合

12号守口線経由
(45.0km)
2,030 円

13号東大阪線経由
(33.2km)
1,710 円

14号松原線経由
(26.7km)
1,340 円

経路に関係なく
1,340 円

① 詳しい内訳は下記をご覧ください

12号守口線経由(45.0km)

通常料金		割引後料金 (割引額)	
2,030 円		1,340 円 (-690円)	
内訳			
NEXCO西日本 33.5km	1,380円	690円 (-690円)	
阪神高速 11.5km	650円	650円	

13号東大阪線経由(33.2km)

通常料金		割引後料金 (割引額)	
1,710 円		1,340 円 (-370円)	
内訳			
NEXCO西日本 24.6km	1,160円	790円 (-370円)	
阪神高速 8.6km	550円	550円	

14号松原線経由(26.7km)

通常料金		割引後料金 (割引額)	
1,340 円		-	
内訳			
NEXCO西日本 14.0km	650円	-	
阪神高速 12.7km	690円	-	

経路に関係なく **1,340 円** (ETC普通車の場合)

■割引後の額 (NEXCO西日本と阪神高速の合計額)

※消費税10%込みの金額です。

出口		大阪都心部の各対象入口⇒南阪奈道路の各対象出口 (単位:円)				
		軽・二輪	普通車	中型車	大型車	特大車
E91 南阪奈 道路	美原東	960	1,160	1,310	1,670	2,380
	羽曳野	960	1,160	1,310	1,730	2,570
	羽曳野東	1,040	1,240	1,400	1,850	2,800
	太子	1,130	1,340	1,480	1,970	2,990
	葛城	1,310	1,500	1,640	2,240	3,490
	新庄	1,310	1,500	1,640	2,240	3,660

神戸都心流入割引
流入割

神戸都心流入割引

西側

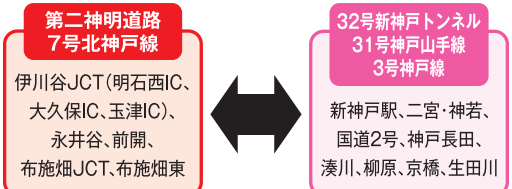
ETC車対象

明石方面⇄神戸都心部をご利用の方へ

流入割

明石方面と神戸都心部間の通行に、阪神高速 7号北神戸線や31号神戸山手線、32号新神戸トンネルを利用して最短ルートの第二神明道路と阪神高速 3号神戸線を利用した場合と同じ料金でご通行いただけます。

割引を実施する期間：2022年3月31日まで



第二神明道路 7号北神戸線
伊川谷JCT(明石西IC、大久保IC、玉津IC)、永井谷、前開、布施畑JCT、布施畑東

32号新神戸トンネル 31号神戸山手線 3号神戸線
新神戸駅、二宮・神若、国道2号、神戸長田、湊川、柳原、京橋、生田川

ご注意

【請求金額等について】

- ◇ETC車載器等からの料金案内は、神戸都心流入割引(西側)を適用した案内となります。
- ◇カード会社などからの請求のタイミングによっては、一旦、割引前の料金で請求のうえ、次回の請求時に割引後料金との差額を精算させていただく場合があります。
- ◇請求金額については、ETC利用照会サービスでご確認いただけますが、割引後料金が反映されるまでお時間がかかる場合がございます。なお、ETCコーポレートカードにつきましてはETC利用照会サービスには反映されません。

【割引対象出入口等について】

- ◇対象ルート(迂回ルート)を走行されることが適用条件となります。途中、乗り継ぎ(大和川線・堺線乗継割引を含む)をされた場合は割引が適用されません。ただし、生田川出入口と国道2号出入口を乗継された場合のみ、割引が適用されます。

神戸都心流入割引 具体例

7号北神戸線/31号神戸山手線/32号新神戸トンネルを経由の場合

ETC車対象

第二神明道路(明石西IC)⇄阪神高速 生田川・国道2号



●ETC普通車の場合

第二神明道路・3号神戸線経由(34.3km)
1,080円

7号北神戸線・31号神戸山手線経由(37.1km)
1,420円

7号北神戸線・32号新神戸トンネル経由(38.5km)
1,460円

経路に関係なく **1,080円**

詳しい内訳は下記をご覧ください

第二神明道路・3号神戸線経由(34.3km)

7号北神戸線・31号神戸山手線経由(37.1km)

7号北神戸線・32号新神戸トンネル経由(38.5km)

通常料金		割引後料金(割引額)	通常料金		割引後料金(割引額)	通常料金		割引後料金(割引額)			
1,080円		—	1,420円		1,080円(-340円)	1,460円		1,080円(-380円)			
内訳	NEXCO西日本 24.3km	480円	—	内訳	NEXCO西日本 11.8km	320円	—	内訳	NEXCO西日本 11.8km	320円	—
	阪神高速 10.0km	600円	—		阪神高速 25.3km	1,100円	760円(-340円)		阪神高速 26.7km	1,140円	760円(-380円)

経路に関係なく **1,080円** (ETC普通車の場合)

※割引対象出入口の組み合わせのうち、阪神高速のみをご利用の場合で、①第二神明道路玉津IC～須磨～神戸都心部の割引対象出入口までの合計料金、②ご利用料金所(永井谷・前開・布施畑JCT・布施畑東)～神戸山手線～神戸都心部の割引対象出入口の料金を超える場合は、いずれかの安いほうの金額を適用します。

7号北神戸線、31号神戸山手線または32号新神戸トンネル経由の割引後の額(ただし、通常料金が本割引適用後の額に満たない場合は、通常料金の額を記載)(単位:円)

※消費税10%込みの金額です。

軽・二輪	新神戸駅	二宮・神若	国道2号	神戸長田	湊川	柳原	京橋	生田川
明石西	920	920	920	670	670	810	890	920
大久保	920	920	920	670	670	810	890	920
玉津	860	860	860	610	610	750	830	860
永井谷	860	860	860	610	610	750	830	860
前開	800	810	810	590	610	690	780	810
布施畑JCT	740	740	740	530	610	620	710	740
布施畑東	700	700	700	490	610	580	670	700

普通車	新神戸駅	二宮・神若	国道2号	神戸長田	湊川	柳原	京橋	生田川
明石西	1,080	1,080	1,080	780	780	930	1,040	1,080
大久保	1,080	1,080	1,080	780	780	930	1,040	1,080
玉津	1,010	1,010	1,010	710	710	860	970	1,010
永井谷	1,010	1,010	1,010	710	710	860	970	1,010
前開	930	940	940	670	710	790	900	940
布施畑JCT	850	860	860	590	710	710	820	860
布施畑東	800	810	810	540	710	660	770	810

中型車	新神戸駅	二宮・神若	国道2号	神戸長田	湊川	柳原	京橋	生田川
明石西	1,240	1,240	1,240	910	910	1,070	1,200	1,240
大久保	1,240	1,240	1,240	910	910	1,070	1,200	1,240
玉津	1,160	1,160	1,160	830	830	990	1,120	1,160
永井谷	1,160	1,160	1,160	830	830	990	1,120	1,160
前開	1,070	1,070	1,070	750	830	890	1,030	1,070
布施畑JCT	970	980	980	650	830	800	930	980
布施畑東	910	920	920	590	830	740	870	920

大型車	新神戸駅	二宮・神若	国道2号	神戸長田	湊川	柳原	京橋	生田川
明石西	1,610	1,610	1,610	1,200	1,200	1,360	1,550	1,610
大久保	1,610	1,610	1,610	1,200	1,200	1,360	1,550	1,610
玉津	1,490	1,490	1,490	1,080	1,080	1,240	1,430	1,490
永井谷	1,490	1,490	1,490	1,080	1,080	1,240	1,430	1,490
前開	1,360	1,370	1,370	930	1,080	1,130	1,310	1,370
布施畑JCT	1,230	1,240	1,240	790	1,080	990	1,180	1,240
布施畑東	1,150	1,160	1,160	710	1,080	910	1,090	1,160

特大車	新神戸駅	二宮・神若	国道2号	神戸長田	湊川	柳原	京橋	生田川
明石西	2,500	2,500	2,500	1,880	1,880	2,090	2,390	2,500
大久保	2,500	2,500	2,500	1,880	1,880	2,090	2,390	2,500
玉津	2,310	2,310	2,310	1,690	1,690	1,900	2,200	2,310
永井谷	2,310	2,310	2,310	1,620	1,690	1,900	2,200	2,310
前開	2,090	2,110	2,110	1,360	1,690	1,690	2,000	2,110
布施畑JCT	1,860	1,880	1,880	1,140	1,690	1,470	1,780	1,880
布施畑東	1,730	1,750	1,750	1,010	1,690	1,340	1,640	1,750

神戸都心流入割引
流入割

神戸都心流入割引

東側

ETC車対象

吹田方面⇄神戸都心部をご利用の方へ

流入割

吹田方面と神戸都心部間の通行に、阪神高速 32号新神戸トンネルや、7号北神戸線、中国自動車道を利用して最短ルートの名神高速道路と阪神高速 3号神戸線を利用した場合と同じ料金でご通行いただけます。

割引を実施する期間：2022年3月31日まで



名神高速道路(※1)
近畿自動車道

中国吹田、茨木、
高槻、大山崎、摂津南

32号新神戸トンネル
31号神戸山手線
3号神戸線

新神戸駅、二宮・神若、
国道2号、神戸長田、
湊川、柳原、京橋、生田川

ご注意

【請求金額等について】

- ◇割引金額については、当面の間、阪神高速道路の料金から割引します。
- ◇ETC車載器等からの料金案内は、神戸都心流入割引（東側）を適用する前の料金での案内となり、後日、カード会社などからの請求の際、割引後の料金で請求させていただきます。
- ◇カード会社などからの請求のタイミングによっては、一旦、割引前の料金で請求のうえ、次回の請求時に割引後料金との差額を精算させていただく場合があります。
- ◇請求金額については、ETC利用照会サービスでご確認いただけますが、割引後料金が反映されるまでお時間がかかる場合がございます。なお、ETCコーポレートカードにつきましてはETC利用照会サービスには反映されません。

【割引対象出入口等について】

- ◇新名神高速道路の高槻IC・中国自動車道の中国吹田ICを含む。名神高速道路の吹田IC・京滋バイパス(名神高速道路)の久御山淀ICを除く。(※1)
- ◇対象ルート(迂回ルート)を走行されることが適用条件となります。途中、乗り継ぎ(大和川線・堺線乗継割引を含む)をされた場合は割引が適用されません。ただし、生田川出入口と国道2号出入口を乗継された場合のみ、割引が適用されます。

神戸都心流入割引

具体例 7号北神戸線 / 中国自動車道 / 名神高速道路を經由の場合

ETC車対象

名神高速道路(茨木IC) ⇄ 阪神高速 生田川・国道2号



●ETC普通車の場合

名神高速道路・
3号神戸線経由(39.7km)

1,730円

7号北神戸線・
31号神戸山手線経由(68.3km)

2,660円

7号北神戸線・
32号新神戸トンネル経由(52.7km)

2,150円

経路に関係なく
1,730円

詳しい内訳は下記をご覧ください

名神高速道路・3号神戸線経由(39.7km)

7号北神戸線・31号神戸山手線経由(68.3km)

7号北神戸線・32号新神戸トンネル経由(52.7km)

通常料金		割引後料金 (割引額)	通常料金		割引後料金 (割引額)	通常料金		割引後料金 (割引額)
1,730円		—	2,660円		1,730円 (-930円)	2,150円		1,730円 (-420円)
内訳	NEXCO西日本 24.6km	960円	—	NEXCO西日本 30.1km	1,140円	—	NEXCO西日本 30.1km	1,140円
	阪神高速 15.1km	770円	—	阪神高速 38.2km	1,520円	590円 (-930円)	阪神高速 22.6km	1,010円

経路に関係なく1,730円(ETC普通車の場合)

7号北神戸線、31号神戸山手線または32号新神戸トンネル経由の割引後の額(ただし、通常料金が本割引適用後の額に満たない場合は、通常料金の額を記載)(単位:円)

※消費税10%込みの金額です。

流入割

軽・二輪	新神戸駅	二宮・神若	国道2号	神戸長田	湊川	柳原	京橋	生田川
中国吹田	1,390	1,390	1,390	1,560	1,560	1,510	1,420	1,390
茨木	1,470	1,470	1,470	1,640	1,640	1,590	1,500	1,470
高槻	1,700	1,700	1,700	1,870	1,870	1,820	1,730	1,700
大山崎	1,890	1,890	1,890	2,060	2,060	2,010	1,920	1,890
摂津南	1,730	1,730	1,730	1,900	1,900	1,850	1,760	1,730

普通車	新神戸駅	二宮・神若	国道2号	神戸長田	湊川	柳原	京橋	生田川
中国吹田	1,630	1,630	1,630	1,840	1,840	1,770	1,660	1,630
茨木	1,730	1,730	1,730	1,940	1,940	1,870	1,760	1,730
高槻	2,020	2,020	2,020	2,230	2,230	2,160	2,050	2,020
大山崎	2,260	2,260	2,260	2,470	2,470	2,400	2,290	2,260
摂津南	2,020	2,020	2,020	2,230	2,230	2,160	2,050	2,020

中型車	新神戸駅	二宮・神若	国道2号	神戸長田	湊川	柳原	京橋	生田川
中国吹田	1,860	1,860	1,860	2,120	2,120	2,040	1,910	1,860
茨木	1,980	1,980	1,980	2,240	2,240	2,160	2,030	1,980
高槻	2,330	2,330	2,330	2,590	2,590	2,510	2,380	2,330
大山崎	2,610	2,610	2,610	2,870	2,870	2,790	2,660	2,610
摂津南	2,290	2,290	2,290	2,550	2,550	2,470	2,340	2,290

大型車	新神戸駅	二宮・神若	国道2号	神戸長田	湊川	柳原	京橋	生田川
中国吹田	2,390	2,390	2,390	2,740	2,740	2,640	2,460	2,390
茨木	2,560	2,560	2,560	2,910	2,910	2,810	2,630	2,560
高槻	3,030	3,030	3,030	3,380	3,380	3,280	3,100	3,030
大山崎	3,430	3,430	3,430	3,780	3,780	3,680	3,500	3,430
摂津南	2,920	2,920	2,920	3,270	3,270	3,170	2,990	2,920

特大車	新神戸駅	二宮・神若	国道2号	神戸長田	湊川	柳原	京橋	生田川
中国吹田	3,700	3,700	3,700	4,280	4,280	4,110	3,810	3,700
茨木	3,980	3,980	3,980	4,560	4,560	4,390	4,090	3,980
高槻	4,770	4,770	4,770	5,350	5,350	5,180	4,880	4,770
大山崎	5,420	5,420	5,420	6,000	6,000	5,830	5,530	5,420
摂津南	4,480	4,480	4,480	5,060	5,060	4,890	4,590	4,480

1区間かつ営業距離が4.3km以下でご利用の場合、各車種の下限料金を適用します。また往復で1区間の対象区間が異なる場合、一方の区間が1区間とならない場合も割引を適用します。

(注1) 17号西大阪線については、西大阪線端末区間割引が適用されます。(大型車での一部区間のご利用を除く。)

(注2) 11号池田線(池田木部・川西小花～神田のみ)の平日の6時から9時、17時から20時については、池田線時間帯割引が適用されます。それ以外の時間帯について、短距離区間利用割引が適用されます。(中型車・大型車・特大車の川西小花～神田のご利用を除く。)

(単位:円)

車種区分	割引後の額
軽・二輪	280
普通車	300
中型車	330
大型車	400
特大車	550

※消費税10%込みの金額です。

割引を実施する期間：2032年3月31日まで

● 対象経路の一例



凡例 ←乗り継ぎ→

例① 尼崎末広 ↔ 鳴尾浜

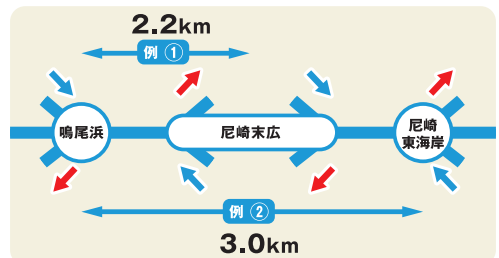
○ 適用 → **350円 → 300円** (普通車の場合)

両方向に1区間があり、かつ4.3km以下のため。

例② 尼崎東海岸 ↔ 鳴尾浜

× 適用不可 → **370円** (普通車の場合)

4.3km以下ではあるが、1区間ではないため。



例③ 貝塚 ↔ 泉佐野南

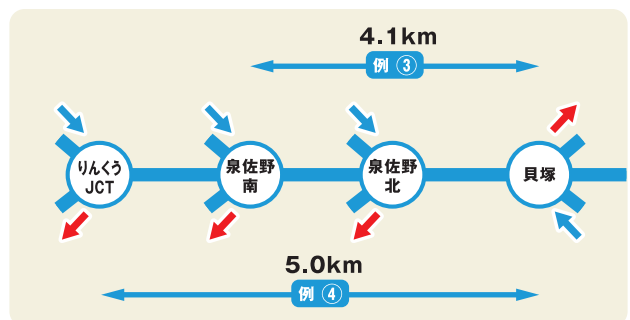
○ 適用 → **410円 → 300円** (普通車の場合)

片方向に1区間があり、かつ4.3km以下のため。

例④ 貝塚 ↔ りんくうJCT

× 適用不可 → **440円** (普通車の場合)

片方向1区間があるが、4.3km超のため。



【凡例】

入口 → 出口 →

● 短距離区間利用割引 対象区間(1区間かつ営業距離4.3km以下)一覽

	入口	→ 出口	km
環状線 LOOP 1	四ツ橋	信濃橋	0.7
	信濃橋	土佐堀	0.9
	堂島	北浜	0.5
	長堀	道頓堀	0.5
	高津	湊町	1.2
		信濃橋	2.8
	夕陽丘	なんば	1.3
淀川左岸線 2		天王寺	1.2
	淀川左岸舞洲	島屋	0.9
	島屋	淀川左岸舞洲	0.9
	大開	大開	2.0
	正蓮寺川	姫島	4.3
神戸線 3	大開	正蓮寺川	2.0
	西長堀	姫島	3.9
	中之島西	姫島	3.3
	海老江	姫島	1.1
	姫島	海老江	1.1
		中之島西	3.3
		西長堀	3.9
		正蓮寺川	4.3
	大和田	尼崎東	1.9
	尼崎西	武庫川	1.2
	武庫川	尼崎西	1.2
	西宮IC	芦屋	2.9
	西宮	芦屋	0.6
	芦屋	西宮	0.6
		西宮IC	2.9
	深江	魚崎	1.3
	魚崎	深江	1.3
	摩耶	生田川	2.3
	生田川	摩耶	2.3
		京橋	1.2
	京橋	生田川	1.2
		柳原	3.4
	柳原	京橋	3.4
湊川		1.9	
湊川	柳原	1.9	
	若宮	2.0	
	月見山	3.3	
	月見山(第二神明)	3.5	
若宮	湊川	2.0	
月見山	湊川	3.3	
月見山(第二神明)	湊川	3.5	
湾岸線 4		南港北	2.5
	天保山	湾岸舞洲	2.1
		波除	3.2
	南港北	天保山	2.5
	南港南	三宝	2.5
		南港南	2.5
	三宝	大浜	2.6
		鉄砲	1.4
	大浜	三宝	2.6
		出島	1.5
	出島	大浜	1.5
	石津	浜寺	1.7
	浜寺	石津	1.7
	高石	助松JCT・助松	1.8
助松JCT・助松	高石	1.8	

	入口	→ 出口	km
湾岸線 4	助松JCT	泉大津(南行)	1.4
	泉大津(北行)	助松JCT	1.4
	泉大津(南行)	岸和田北	2.3
	岸和田北	泉大津(北行)	2.3
	岸和田南(北行)	岸和田南(南行)	3.2
	岸和田南(南行)	岸和田北	3.2
	貝塚(北行)	岸和田南(北行)	0.9
	貝塚(南行)	泉佐野北	1.9
	泉佐野北	貝塚(北行)	1.9
	泉佐野南	貝塚(北行)	4.1
湾岸線 5	天保山	2.1	
	中島	2.6	
	尼崎東海岸	0.8	
	鳴尾浜	2.2	
	甲子園浜	0.9	
	西宮浜	0.9	
	南芦屋浜	1.1	
	深江浜	1.1	
	住吉浜	2.5	
	魚崎浜	2.5	
大和川線 6	六甲アイランド北	0.8	
	三宅西	1.5	
	鉄砲(西行)	3.1	
	鉄砲(東行)	3.1	
	常磐(西行)	3.1	
	常磐(東行)	1.5	
	天美	1.5	
	永井谷	2.9	
	前開	2.9	
	布施畑JCT	2.5	
北神戸線 7	布施畑西	2.5	
	布施畑東	1.9	
	しあわせの村	3.4	
	藍那	2.9	
	からと東	1.6	
	有馬口	2.7	
	西宮山口中	2.5	
	西宮山口中	2.5	
	西宮山口中	2.5	
	五社	2.7	

	入口	→ 出口	km
池田線 11	中之島	梅田	0.4
	梅田	北浜	1.8
	福島	塚本	1.8
	塚本	加島	3.6
	加島	福島	1.8
	豊中(名神)	豊中北	3.4
	豊中(北行)	豊中北	2.2
	豊中北	豊中(南行)	2.2
	大阪空港	豊中(名神)	3.4
	神田	川西小花	1.1
守口線 12	池田木部	神田	3.2
	川西小花	神田	1.1
	南森町	本町	1.4
	扇町	長柄	0.6
	長柄	南森町	1.0
	都島	南森町	3.5
	法円坂	九条	3.8
	森之宮	土佐堀	2.7
	高井田	道頓堀	1.7
	東大阪JCT・荒本	森之宮	3.1
東大阪線 13	中野	森之宮	3.1
	水走	中野	0.9
	東大阪(第二阪奈)	水走	3.0
	東大阪JCT・荒本	東大阪(第二阪奈)	3.6
	中野	東大阪JCT・荒本	0.9
	水走	東大阪JCT・荒本	3.0
	東大阪(第二阪奈)	東大阪JCT・荒本	3.6
	阿倍野	なんば	1.4
	文の里	駒川	1.6
	駒川	文の里	1.6
松原線 14	平野	喜連瓜破	0.8
	喜連瓜破	平野	0.8
	三宅	平野	2.6
	大堀	三宅西	1.5
	松原JCT	三宅西	2.2
堺線 15	湊町	信濃橋	1.6
	汐見橋	玉出	4.3
	津守	玉出	2.1
大阪港線 16	玉出	津守	2.1
	阿波座	九条	1.5
	西長堀	九条	0.7
	本田	西長堀	0.7
	波除	阿波座	1.5
	天保山	法円坂	3.8
	天保山	天保山	3.2
	神戶長田	4号湾岸線に記載	-
	妙法寺	神戶長田	3.5
	白川南	神戶長田	3.5
神戸山手線 31	妙法寺	布施畑東	3.6
	白川南	しあわせの村	3.7

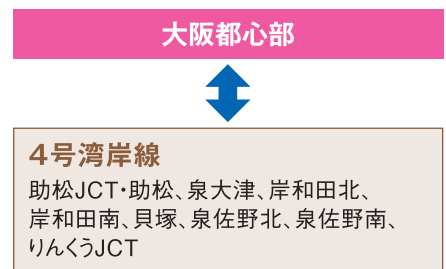
短距離割引

大阪都心部と関西国際空港方面の割引対象出入口間を下記の対象ルートで利用した場合、これまで(2024年5月31日まで)の上限料金まで引下げる割引を適用します。

割引を実施する期間：2022年3月31日まで



割引対象出入口 (*1~2)



関空割



大阪都心部の
割引対象出入口 (*3)

- 〈出口〉➡
北浜、本町、法円坂、道頓堀、夕陽丘、なんば、湊町、信濃橋、阿波座、土佐堀、出入橋、梅田
- 〈入口〉➡
堂島、高麗橋、法円坂、長堀、高津、夕陽丘、えびす町、湊町、四ツ橋、信濃橋、阿波座、梅田

■割引後の額

(りんくうJCT⇒土佐堀の場合) (単位:円)

車種区分	通常料金	割引適用後
軽・二輪	1,420	1,090
普通車	1,710	1,320
中型車	1,990	1,560
大型車	2,640	2,080
特大車	4,210	3,350

※消費税10%込みの金額です。

ご注意

- ◇4号湾岸線のうち助松以北の出入口はこれまでの上限料金を超えないため、距離料金が適用されます。(*1)
- ◇割引対象出入口間でもこれまでの上限料金を超えないご利用については割引の対象となりません。(*2)
- ◇大阪都心部の割引対象出入口について、大阪都心流入割引と異なります。(*3)
- ◇対象ルートを走行されることが適用条件となります。途中、乗り継ぎ(大和川線・堺線乗継割引を含む)をされた場合は割引が適用されません。

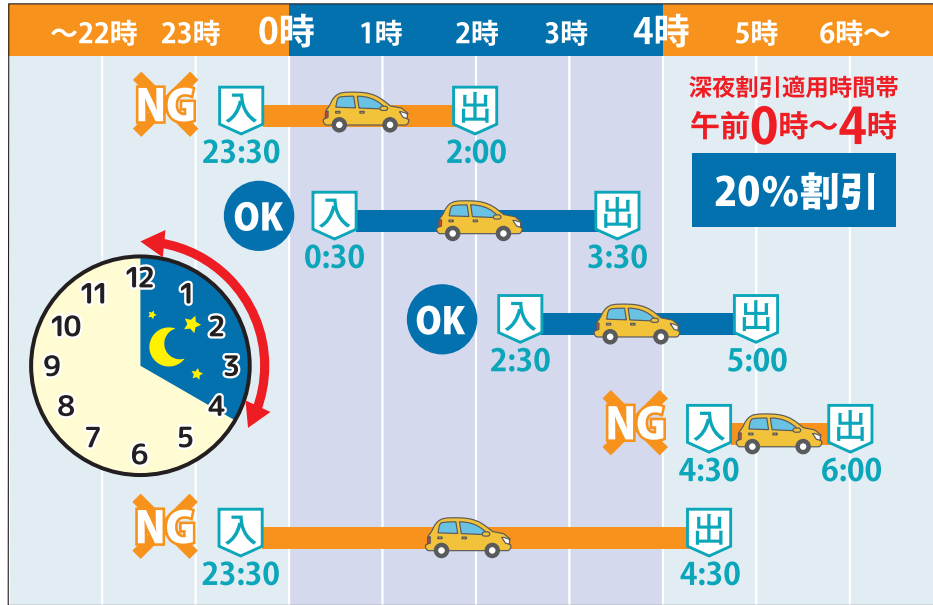


深夜割引

ETC車対象

時間帯限定

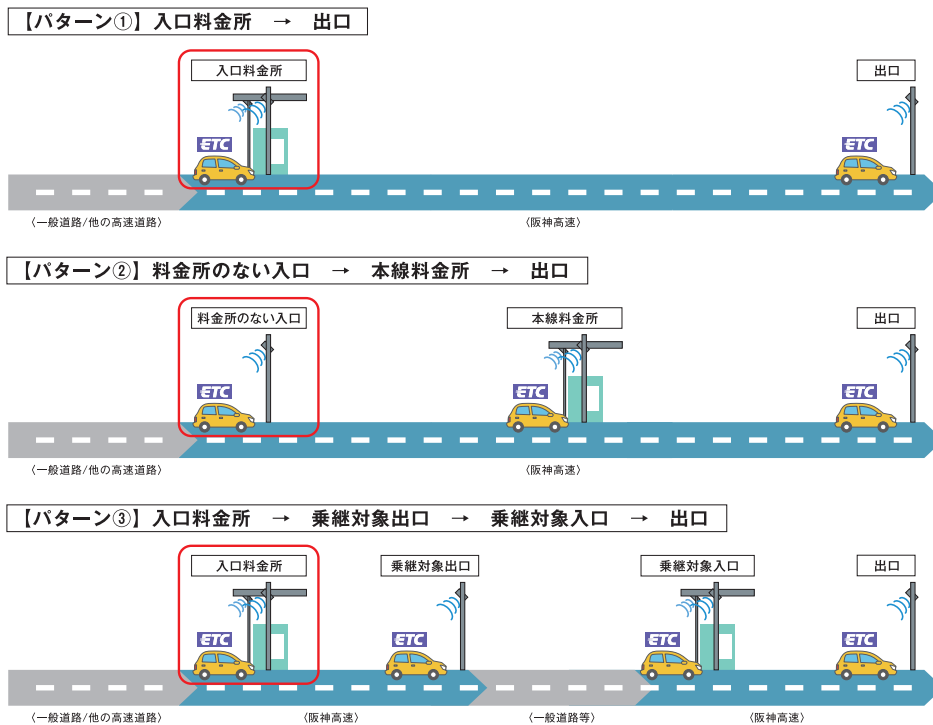
深夜時間帯（午前0時から4時までの間）に阪神高速の入口を通過する場合、料金を20%割引します。



深夜割

適用判定の基準となるETCアンテナの位置例

深夜割引の適用判定は、阪神高速をご利用になる**最初の入口のETCアンテナ**との通信が基準となります。



ご注意

◇阪神高速の入口には、他の高速道路等との接続部を含みます。

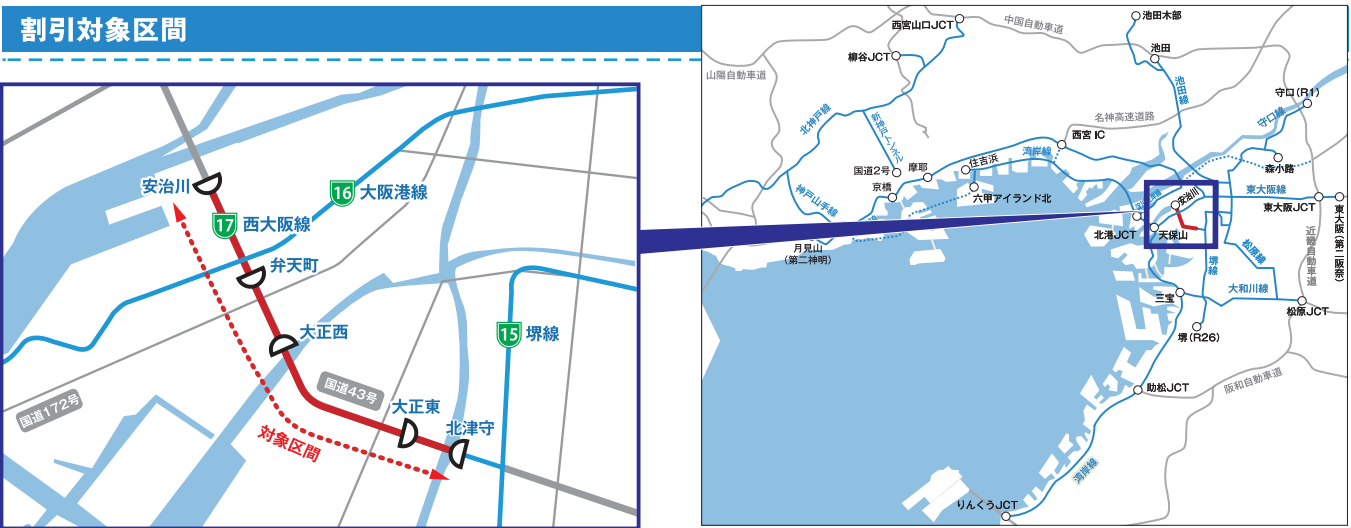
西大阪線末端区間割引

ETC車対象

現金車対象

17号西大阪線の北津守～安治川(途中の出入口を含む)のみをご利用いただく場合に適用します。
但し、大型車の通常料金が400円となる区間では、通常料金を適用します。

割引を実施する期間：2032年3月31日まで



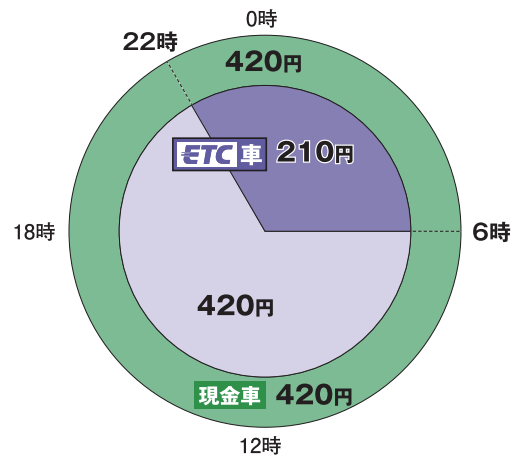
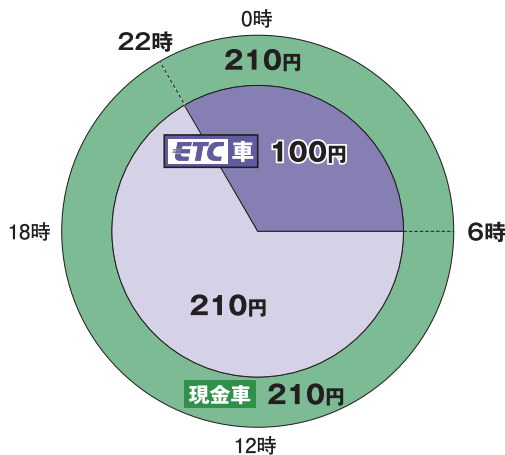
● 北津守 ⇄ 安治川の場合

(単位:円)

車種	割引後料金(22時～6時)		割引後料金(6時～22時)	
	ETC車	現金車	ETC車	現金車
軽・二輪				
普通車	100	210	210	
中型車				
大型車	210	420	420	
特大車				

※ETC無線通行によるこの割引の適用は入口通過時刻が基準になります。

※消費税10%込みの金額です。





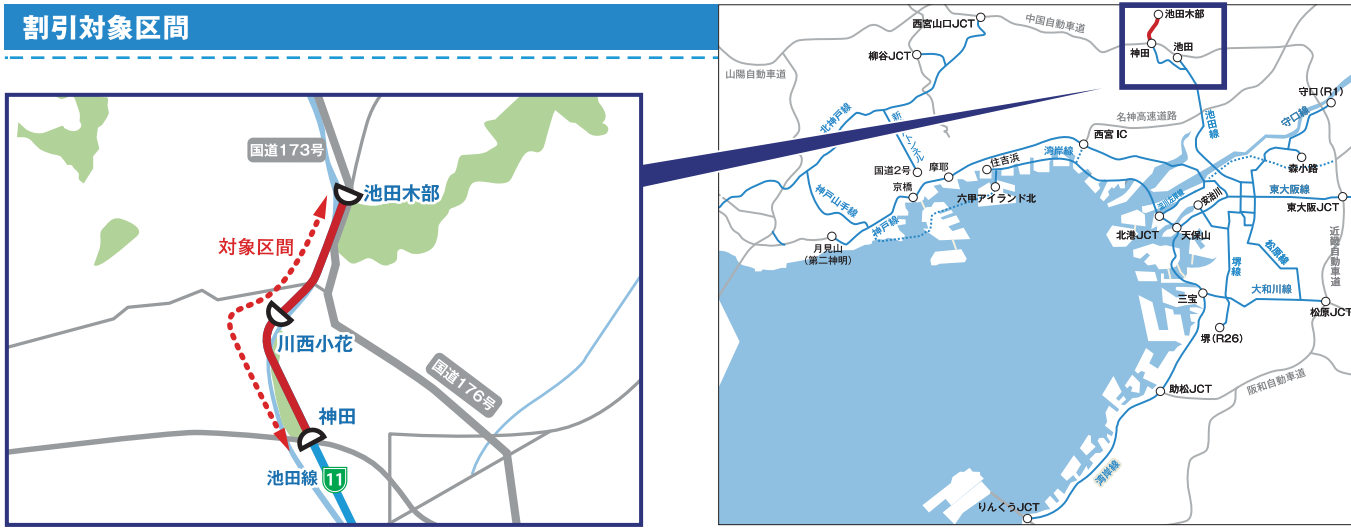
池田線時間帯割引

ETC車対象

平日時間帯限定

11号池田線の池田木部・川西小花～神田のみをご利用いただく場合に適用します。
(平日6時～9時/17時～20時)

割引を実施する期間：2032年3月31日まで



● 池田木部 ⇄ 神田の場合

(単位:円)

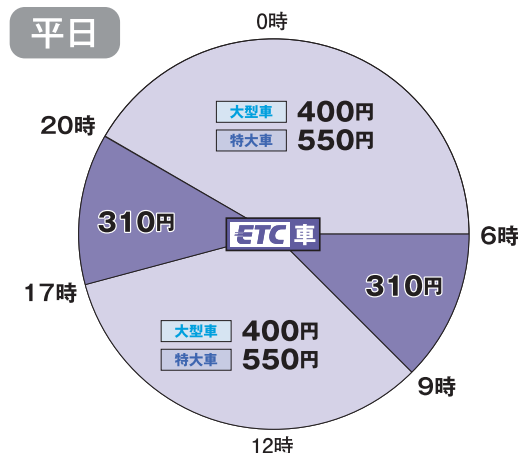
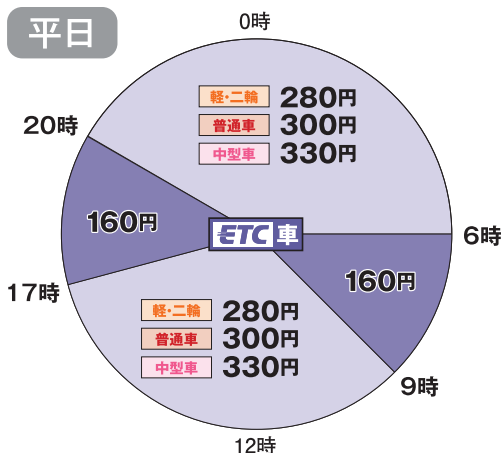
車種	割引後料金 ^{※1} (平日6時～9時/17時～20時)	通常料金 ^{※2 ※3} (平日9時～17時/20時～6時) (土曜・日曜・祝日)
	軽・二輪	160
普通車	300	
中型車	330	
大型車	400	
特大車	550	

※1 ETC無線通行によるこの割引の適用は入口通過時刻が基準になります。
 ※2 短距離区間利用割引適用。
 ※3 年末年始(12月31日、1月2日、1月3日)は、通常料金となります。

※消費税10%込みの金額です。

軽・二輪 普通車 中型車

大型車 特大車



池田割

大和川線・堺線乗継割引

ETC車対象

時間帯限定

6号大和川線の鉄砲出入口と15号堺線の住之江出入口を一般道路を経由して引き続いて利用する場合、当該割引対象入口を20時から6時までの間に通過する車両に限り、1回の通行とみなす乗継割引を適用します。

乗り継ぎ有効時間 30分

割引を実施する期間：2032年3月31日まで

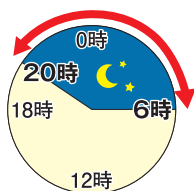


割引対象出入口



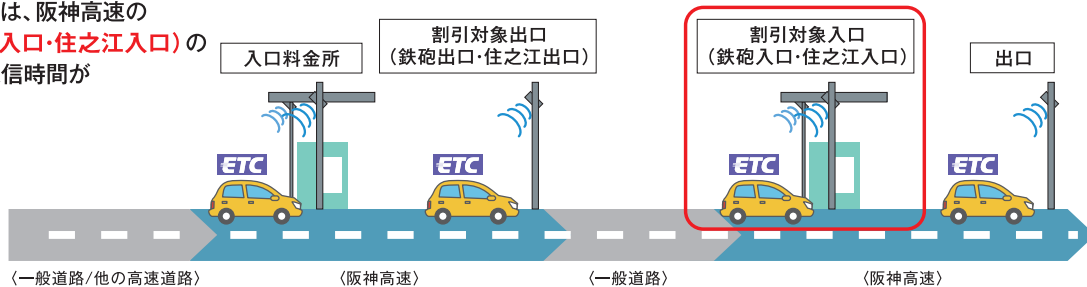
割引適用時間 (※1)

20時から6時まで
(割引対象入口を適用時間内に通過することが適用条件となります)



適用判定の基準となるETCアンテナの位置

乗継割引の適用判定は、阪神高速の割引対象入口(鉄砲入口・住之江入口)のETCアンテナとの通信時間が基準になります。



ご注意

- ◇ ETC無線通行での乗り継ぎは、同一の車載器に同一のETCカードを挿入した状態でご利用ください。また、阪神高速道路をご利用になる最初の入口から割引対象出入口を経由して阪神高速道路をご利用になる最終の出口まで、すべてETCレーンをご利用ください。
- ◇ 乗り継ぎ有効時間(30分)を超えた場合や、割引対象出入口以外をご利用の場合は、乗継割引は適用されず、料金が再度課金されます。
- ◇ 起終点が同一でも、ご利用の乗り継ぎルートによっては、ご利用距離が変わるため、料金が異なる場合があります。
- ◇ 割引適用時間については、2025年度からを目途に24時間とする予定です。(※1)



大口・多頻度割引(請求時の割引)

ETC車対象

NEXCO東日本、NEXCO中日本、NEXCO西日本の3社があらかじめ定める要件を満たし、ETCコーポレートカードご利用の承認を受けられた方で、下記条件を満たす場合に適用します。なお、ETCコーポレートカードご利用の方であれば、阪神高速に対する申込手続は不要です。

多頻度割引(車両単位割引)

月間利用額(車両単位)	割引率
5,000円以下の部分	0%
5,000円超 ~10,000円以下の部分	10%
10,000円超 ~30,000円以下の部分	20%
30,000円超の部分	25%

+

特定範囲※内のみ利用の場合の月間利用額(車両単位)	拡充割引率
10,000円超の部分	10%

+

大口割引(契約単位割引)

割引対象	割引率
大口の契約者利用額に対し	10%
月間利用額が100万円を超え、かつ自動車1台あたり平均利用額が5千円を超える場合	

最大割引率 約45%

●2032年3月31日までの割引内容です。

特定範囲

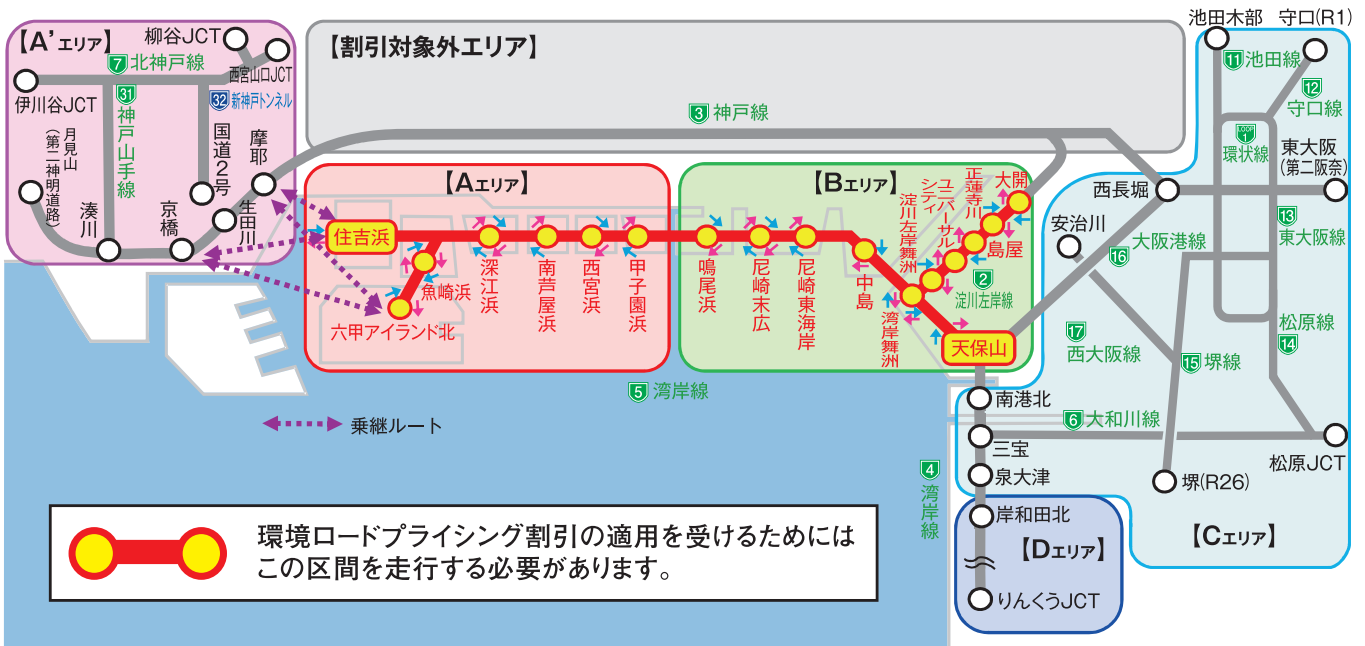


大口多頻度割

詳しくは阪神高速ホームページをご覧ください。

大型トラックなどを対象に、5号湾岸線の利用料金を割り引くことによって、並行する国道43号や阪神高速3号神戸線の沿道環境の改善を図ります。

● 割引エリアと割引内容



出発地 \ 到着地	A'	A	B	C	D
A'		30%割引	30%割引	15%割引	10%割引
A	30%割引	30%割引	30%割引	15%割引 [※]	10%割引
B	30%割引	30%割引	30%割引		
C	15%割引	15%割引 [※]			
D	10%割引	10%割引			

※西宮浜を出発地または到着地とする場合は10%割引

対象車種

特大車



大型車



中型車



中型車はETCコーポレートカードご利用のうえ、事前登録が必要になります。

- 3号神戸線「摩耶」～「西長堀」までの間、またはその一部を走行した場合、環境ロードプライシング割引は適用されません。
- 環境ロードプライシング割引と短距離区間割引との併用はできません。

ETC専用料金所について

阪神高速の料金所が ETC専用 ONLY に順次かわります

ETC専用料金所では、ETCが使えない状態の車両はご利用になれません。




ご利用の入口の確認など詳しくは



阪神高速
ドライバースサイト

ETC専用
現金車
利用不可



これからのために ETC専用化

進行中

阪神高速のETC専用料金所

以下の23か所の料金所はETC専用です。ご注意ください。(2024年9月時点)

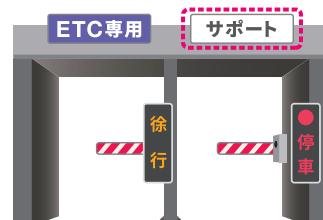
路線	料金所					
② 淀川左岸線	淀川左岸舞洲					
③ 神戸線	海老江	中之島西				
	浜寺	高石	泉大津(北行)	岸和田南(北行)	岸和田南(南行)	泉佐野北
④ 湾岸線	南港南	岸和田北(北行)	岸和田北(南行)			
	甲子園浜	西宮浜	南芦屋浜	深江浜(西行)	深江浜(東行)	湾岸舞洲
⑤ 湾岸線	布施畑西	布施畑東	からと西	からと東		
⑦ 北神戸線	中之島					
⑪ 池田線						

阪神高速
累計 **23** 箇所



Q ETCが使えない状態の車両はどうすればいいの？

A ETCが使えない状態の車両は、ETC専用ではない他の料金所をご利用ください。なお、誤ってETC専用の料金所に入ってしまった場合は、「サポート」表示のレーンにお進みいただき、係員の指示に従ってください。(状況により「ETC/サポート」表示の場合もあります) 逆走・バックは大変危険ですので、絶対におやめください。



イメージ図

料金早見表(消費税10%)

0.1kmから 6.0kmまで

※消費税10%込みの金額です。

営業距離 (km)	軽・二輪 (円)	普通車 (円)	中型車 (円)	大型車 (円)	特大車 (円)
0.1	280	300	330	400	550
0.2	280	300	330	400	550
0.3	280	300	330	400	550
0.4	290	300	330	400	550
0.5	290	300	330	400	550
0.6	290	300	330	400	550
0.7	290	300	330	400	550
0.8	300	300	330	400	550
0.9	300	300	330	400	550
1.0	300	310	330	400	550
1.1	300	310	330	400	550
1.2	310	310	330	400	550
1.3	310	320	330	400	550
1.4	310	320	330	400	550
1.5	310	320	330	400	550
1.6	320	330	340	400	550
1.7	320	330	340	400	550
1.8	320	330	350	400	550
1.9	320	340	350	400	550
2.0	330	340	350	400	550
2.1	330	340	360	400	550
2.2	330	350	360	400	550
2.3	330	350	360	400	550
2.4	340	350	370	400	550
2.5	340	360	370	410	550
2.6	340	360	380	410	550
2.7	350	360	380	420	550
2.8	350	370	380	430	550
2.9	350	370	390	430	550
3.0	350	370	390	440	550
3.1	360	380	400	440	550
3.2	360	380	400	450	560
3.3	360	380	400	450	570
3.4	360	390	410	460	580
3.5	370	390	410	460	590
3.6	370	390	420	470	600
3.7	370	400	420	470	610
3.8	370	400	420	480	610
3.9	380	400	430	480	620
4.0	380	400	430	490	630
4.1	380	410	430	490	640
4.2	380	410	440	500	650
4.3	390	410	440	510	660
4.4	390	420	450	510	670
4.5	390	420	450	520	680
4.6	390	420	450	520	690
4.7	400	430	460	530	690
4.8	400	430	460	530	700
4.9	400	430	470	540	710
5.0	400	440	470	540	720
5.1	410	440	470	550	730
5.2	410	440	480	550	740
5.3	410	450	480	560	750
5.4	420	450	490	560	760
5.5	420	450	490	570	770
5.6	420	460	490	580	780
5.7	420	460	500	580	780
5.8	430	460	500	590	790
5.9	430	470	500	590	800
6.0	430	470	510	600	810

6.1kmから 12.0kmまで

料金早見表(消費税10%)

※消費税10%込みの金額です。

営業距離 (km)	軽・二輪 (円)	普通車 (円)	中型車 (円)	大型車 (円)	特大車 (円)
6.1	430	470	510	600	820
6.2	440	480	520	610	830
6.3	440	480	520	610	840
6.4	440	480	520	620	850
6.5	440	490	530	620	860
6.6	450	490	530	630	860
6.7	450	490	540	630	870
6.8	450	500	540	640	880
6.9	450	500	540	640	890
7.0	460	500	550	650	900
7.1	460	510	550	660	910
7.2	460	510	560	660	920
7.3	460	510	560	670	930
7.4	470	520	560	670	940
7.5	470	520	570	680	940
7.6	470	520	570	680	950
7.7	480	530	580	690	960
7.8	480	530	580	690	970
7.9	480	530	580	700	980
8.0	480	530	590	700	990
8.1	490	540	590	710	1,000
8.2	490	540	590	710	1,010
8.3	490	540	600	720	1,020
8.4	490	550	600	730	1,030
8.5	500	550	610	730	1,030
8.6	500	550	610	740	1,040
8.7	500	560	610	740	1,050
8.8	500	560	620	750	1,060
8.9	510	560	620	750	1,070
9.0	510	570	630	760	1,080
9.1	510	570	630	760	1,090
9.2	510	570	630	770	1,100
9.3	520	580	640	770	1,110
9.4	520	580	640	780	1,110
9.5	520	580	650	780	1,120
9.6	520	590	650	790	1,130
9.7	530	590	650	790	1,140
9.8	530	590	660	800	1,150
9.9	530	600	660	810	1,160
10.0	530	600	660	810	1,170
10.1	540	600	670	820	1,180
10.2	540	610	670	820	1,190
10.3	540	610	680	830	1,190
10.4	550	610	680	830	1,200
10.5	550	620	680	840	1,210
10.6	550	620	690	840	1,220
10.7	550	620	690	850	1,230
10.8	560	630	700	850	1,240
10.9	560	630	700	860	1,250
11.0	560	630	700	860	1,260
11.1	560	640	710	870	1,270
11.2	570	640	710	880	1,280
11.3	570	640	720	880	1,280
11.4	570	650	720	890	1,290
11.5	570	650	720	890	1,300
11.6	580	650	730	900	1,310
11.7	580	650	730	900	1,320
11.8	580	660	730	910	1,330
11.9	580	660	740	910	1,340
12.0	590	660	740	920	1,350

料金早見表(消費税10%)

12.1kmから 18.0kmまで

※消費税10%込みの金額です。

営業距離 (km)	軽・二輪 (円)	普通車 (円)	中型車 (円)	大型車 (円)	特大車 (円)
12.1	590	670	750	920	1,360
12.2	590	670	750	930	1,360
12.3	590	670	750	930	1,370
12.4	600	680	760	940	1,380
12.5	600	680	760	940	1,390
12.6	600	680	770	950	1,400
12.7	600	690	770	960	1,410
12.8	610	690	770	960	1,420
12.9	610	690	780	970	1,430
13.0	610	700	780	970	1,440
13.1	620	700	790	980	1,440
13.2	620	700	790	980	1,450
13.3	620	710	790	990	1,460
13.4	620	710	800	990	1,470
13.5	630	710	800	1,000	1,480
13.6	630	720	800	1,000	1,490
13.7	630	720	810	1,010	1,500
13.8	630	720	810	1,010	1,510
13.9	640	730	820	1,020	1,520
14.0	640	730	820	1,030	1,530
14.1	640	730	820	1,030	1,530
14.2	640	740	830	1,040	1,540
14.3	650	740	830	1,040	1,550
14.4	650	740	840	1,050	1,560
14.5	650	750	840	1,050	1,570
14.6	650	750	840	1,060	1,580
14.7	660	750	850	1,060	1,590
14.8	660	760	850	1,070	1,600
14.9	660	760	860	1,070	1,610
15.0	660	760	860	1,080	1,610
15.1	670	770	860	1,080	1,620
15.2	670	770	870	1,090	1,630
15.3	670	770	870	1,090	1,640
15.4	680	780	880	1,100	1,650
15.5	680	780	880	1,110	1,660
15.6	680	780	880	1,110	1,670
15.7	680	780	890	1,120	1,680
15.8	690	790	890	1,120	1,690
15.9	690	790	890	1,130	1,690
16.0	690	790	900	1,130	1,700
16.1	690	800	900	1,140	1,710
16.2	700	800	910	1,140	1,720
16.3	700	800	910	1,150	1,730
16.4	700	810	910	1,150	1,740
16.5	700	810	920	1,160	1,750
16.6	710	810	920	1,160	1,760
16.7	710	820	930	1,170	1,770
16.8	710	820	930	1,180	1,780
16.9	710	820	930	1,180	1,780
17.0	720	830	940	1,190	1,790
17.1	720	830	940	1,190	1,800
17.2	720	830	950	1,200	1,810
17.3	720	840	950	1,200	1,820
17.4	730	840	950	1,210	1,830
17.5	730	840	960	1,210	1,840
17.6	730	850	960	1,220	1,850
17.7	730	850	960	1,220	1,860
17.8	740	850	970	1,230	1,860
17.9	740	860	970	1,230	1,870
18.0	740	860	980	1,240	1,880

18.1kmから 24.0kmまで

料金早見表(消費税10%)

※消費税10%込みの金額です。

営業距離 (km)	軽・二輪 (円)	普通車 (円)	中型車 (円)	大型車 (円)	特大車 (円)
18.1	750	860	980	1,240	1,890
18.2	750	870	980	1,250	1,900
18.3	750	870	990	1,260	1,910
18.4	750	870	990	1,260	1,920
18.5	760	880	1,000	1,270	1,930
18.6	760	880	1,000	1,270	1,940
18.7	760	880	1,000	1,280	1,940
18.8	760	890	1,010	1,280	1,950
18.9	770	890	1,010	1,290	1,960
19.0	770	890	1,020	1,290	1,970
19.1	770	900	1,020	1,300	1,980
19.2	770	900	1,020	1,300	1,990
19.3	780	900	1,030	1,310	2,000
19.4	780	900	1,030	1,310	2,010
19.5	780	910	1,030	1,320	2,020
19.6	780	910	1,040	1,330	2,030
19.7	790	910	1,040	1,330	2,030
19.8	790	920	1,050	1,340	2,040
19.9	790	920	1,050	1,340	2,050
20.0	790	920	1,050	1,350	2,060
20.1	800	930	1,060	1,350	2,070
20.2	800	930	1,060	1,360	2,080
20.3	800	930	1,070	1,360	2,090
20.4	800	940	1,070	1,370	2,100
20.5	810	940	1,070	1,370	2,110
20.6	810	940	1,080	1,380	2,110
20.7	810	950	1,080	1,380	2,120
20.8	820	950	1,090	1,390	2,130
20.9	820	950	1,090	1,390	2,140
21.0	820	960	1,090	1,400	2,150
21.1	820	960	1,100	1,410	2,160
21.2	830	960	1,100	1,410	2,170
21.3	830	970	1,100	1,420	2,180
21.4	830	970	1,110	1,420	2,190
21.5	830	970	1,110	1,430	2,190
21.6	840	980	1,120	1,430	2,200
21.7	840	980	1,120	1,440	2,210
21.8	840	980	1,120	1,440	2,220
21.9	840	990	1,130	1,450	2,230
22.0	850	990	1,130	1,450	2,240
22.1	850	990	1,140	1,460	2,250
22.2	850	1,000	1,140	1,460	2,260
22.3	850	1,000	1,140	1,470	2,270
22.4	860	1,000	1,150	1,480	2,280
22.5	860	1,010	1,150	1,480	2,280
22.6	860	1,010	1,160	1,490	2,290
22.7	860	1,010	1,160	1,490	2,300
22.8	870	1,020	1,160	1,500	2,310
22.9	870	1,020	1,170	1,500	2,320
23.0	870	1,020	1,170	1,510	2,330
23.1	880	1,030	1,180	1,510	2,340
23.2	880	1,030	1,180	1,520	2,350
23.3	880	1,030	1,180	1,520	2,360
23.4	880	1,030	1,190	1,530	2,360
23.5	890	1,040	1,190	1,530	2,370
23.6	890	1,040	1,190	1,540	2,380
23.7	890	1,040	1,200	1,540	2,390
23.8	890	1,050	1,200	1,550	2,400
23.9	900	1,050	1,210	1,560	2,410
24.0	900	1,050	1,210	1,560	2,420

料金早見表(消費税10%)

24.1kmから 30.0kmまで

※消費税10%込みの金額です。

営業距離 (km)	軽・二輪 (円)	普通車 (円)	中型車 (円)	大型車 (円)	特大車 (円)
24.1	900	1,060	1,210	1,570	2,430
24.2	900	1,060	1,220	1,570	2,440
24.3	910	1,060	1,220	1,580	2,440
24.4	910	1,070	1,230	1,580	2,450
24.5	910	1,070	1,230	1,590	2,460
24.6	910	1,070	1,230	1,590	2,470
24.7	920	1,080	1,240	1,600	2,480
24.8	920	1,080	1,240	1,600	2,490
24.9	920	1,080	1,250	1,610	2,500
25.0	920	1,090	1,250	1,610	2,510
25.1	930	1,090	1,250	1,620	2,520
25.2	930	1,090	1,260	1,630	2,530
25.3	930	1,100	1,260	1,630	2,530
25.4	930	1,100	1,260	1,640	2,540
25.5	940	1,100	1,270	1,640	2,550
25.6	940	1,110	1,270	1,650	2,560
25.7	940	1,110	1,280	1,650	2,570
25.8	950	1,110	1,280	1,660	2,580
25.9	950	1,120	1,280	1,660	2,590
26.0	950	1,120	1,290	1,670	2,600
26.1	950	1,120	1,290	1,670	2,610
26.2	960	1,130	1,300	1,680	2,610
26.3	960	1,130	1,300	1,680	2,620
26.4	960	1,130	1,300	1,690	2,630
26.5	960	1,140	1,310	1,690	2,640
26.6	970	1,140	1,310	1,700	2,650
26.7	970	1,140	1,320	1,710	2,660
26.8	970	1,150	1,320	1,710	2,670
26.9	970	1,150	1,320	1,720	2,680
27.0	980	1,150	1,330	1,720	2,690
27.1	980	1,150	1,330	1,730	2,690
27.2	980	1,160	1,330	1,730	2,700
27.3	980	1,160	1,340	1,740	2,710
27.4	990	1,160	1,340	1,740	2,720
27.5	990	1,170	1,350	1,750	2,730
27.6	990	1,170	1,350	1,750	2,740
27.7	990	1,170	1,350	1,760	2,750
27.8	1,000	1,180	1,360	1,760	2,760
27.9	1,000	1,180	1,360	1,770	2,770
28.0	1,000	1,180	1,370	1,780	2,780
28.1	1,000	1,190	1,370	1,780	2,780
28.2	1,010	1,190	1,370	1,790	2,790
28.3	1,010	1,190	1,380	1,790	2,800
28.4	1,010	1,200	1,380	1,800	2,810
28.5	1,020	1,200	1,390	1,800	2,820
28.6	1,020	1,200	1,390	1,810	2,830
28.7	1,020	1,210	1,390	1,810	2,840
28.8	1,020	1,210	1,400	1,820	2,850
28.9	1,030	1,210	1,400	1,820	2,860
29.0	1,030	1,220	1,410	1,830	2,860
29.1	1,030	1,220	1,410	1,830	2,870
29.2	1,030	1,220	1,410	1,840	2,880
29.3	1,040	1,230	1,420	1,840	2,890
29.4	1,040	1,230	1,420	1,850	2,900
29.5	1,040	1,230	1,420	1,860	2,910
29.6	1,040	1,240	1,430	1,860	2,920
29.7	1,050	1,240	1,430	1,870	2,930
29.8	1,050	1,240	1,440	1,870	2,940
29.9	1,050	1,250	1,440	1,880	2,950
30.0	1,050	1,250	1,440	1,880	2,950

30.1kmから 36.0kmまで

料金早見表(消費税10%)

※消費税10%込みの金額です。

営業距離 (km)	軽・二輪 (円)	普通車 (円)	中型車 (円)	大型車 (円)	特大車 (円)
30.1	1,060	1,250	1,450	1,890	2,960
30.2	1,060	1,260	1,450	1,890	2,970
30.3	1,060	1,260	1,460	1,900	2,980
30.4	1,060	1,260	1,460	1,900	2,990
30.5	1,070	1,270	1,460	1,910	3,000
30.6	1,070	1,270	1,470	1,910	3,010
30.7	1,070	1,270	1,470	1,920	3,020
30.8	1,080	1,280	1,480	1,930	3,030
30.9	1,080	1,280	1,480	1,930	3,030
31.0	1,080	1,280	1,480	1,940	3,040
31.1	1,080	1,280	1,490	1,940	3,050
31.2	1,090	1,290	1,490	1,950	3,060
31.3	1,090	1,290	1,490	1,950	3,070
31.4	1,090	1,290	1,500	1,960	3,080
31.5	1,090	1,300	1,500	1,960	3,090
31.6	1,100	1,300	1,510	1,970	3,100
31.7	1,100	1,300	1,510	1,970	3,110
31.8	1,100	1,310	1,510	1,980	3,110
31.9	1,100	1,310	1,520	1,980	3,120
32.0	1,110	1,310	1,520	1,990	3,130
32.1	1,110	1,320	1,530	1,990	3,140
32.2	1,110	1,320	1,530	2,000	3,150
32.3	1,110	1,320	1,530	2,010	3,160
32.4	1,120	1,330	1,540	2,010	3,170
32.5	1,120	1,330	1,540	2,020	3,180
32.6	1,120	1,330	1,550	2,020	3,190
32.7	1,120	1,340	1,550	2,030	3,200
32.8	1,130	1,340	1,550	2,030	3,200
32.9	1,130	1,340	1,560	2,040	3,210
33.0	1,130	1,350	1,560	2,040	3,220
33.1	1,130	1,350	1,560	2,050	3,230
33.2	1,140	1,350	1,570	2,050	3,240
33.3	1,140	1,360	1,570	2,060	3,250
33.4	1,140	1,360	1,580	2,060	3,260
33.5	1,150	1,360	1,580	2,070	3,270
33.6	1,150	1,370	1,580	2,080	3,280
33.7	1,150	1,370	1,590	2,080	3,280
33.8	1,150	1,370	1,590	2,090	3,290
33.9	1,160	1,380	1,600	2,090	3,300
34.0	1,160	1,380	1,600	2,100	3,310
34.1	1,160	1,380	1,600	2,100	3,320
34.2	1,160	1,390	1,610	2,110	3,330
34.3	1,170	1,390	1,610	2,110	3,340
34.4	1,170	1,390	1,620	2,120	3,350
34.5	1,170	1,400	1,620	2,120	3,360
34.6	1,170	1,400	1,620	2,130	3,360
34.7	1,180	1,400	1,630	2,130	3,370
34.8	1,180	1,410	1,630	2,140	3,380
34.9	1,180	1,410	1,630	2,140	3,390
35.0	1,180	1,410	1,640	2,150	3,400
35.1	1,190	1,410	1,640	2,160	3,410
35.2	1,190	1,420	1,650	2,160	3,420
35.3	1,190	1,420	1,650	2,170	3,430
35.4	1,190	1,420	1,650	2,170	3,440
35.5	1,200	1,430	1,660	2,180	3,450
35.6	1,200	1,430	1,660	2,180	3,450
35.7	1,200	1,430	1,670	2,190	3,460
35.8	1,200	1,440	1,670	2,190	3,470
35.9	1,210	1,440	1,670	2,200	3,480
36.0	1,210	1,440	1,680	2,200	3,490

料金早見表(消費税10%)

36.1kmから 42.0kmまで

※消費税10%込みの金額です。

営業距離 (km)	軽・二輪 (円)	普通車 (円)	中型車 (円)	大型車 (円)	特大車 (円)
36.1	1,210	1,450	1,680	2,210	3,500
36.2	1,220	1,450	1,690	2,210	3,510
36.3	1,220	1,450	1,690	2,220	3,520
36.4	1,220	1,460	1,690	2,230	3,530
36.5	1,220	1,460	1,700	2,230	3,530
36.6	1,230	1,460	1,700	2,240	3,540
36.7	1,230	1,470	1,710	2,240	3,550
36.8	1,230	1,470	1,710	2,250	3,560
36.9	1,230	1,470	1,710	2,250	3,570
37.0	1,240	1,480	1,720	2,260	3,580
37.1	1,240	1,480	1,720	2,260	3,590
37.2	1,240	1,480	1,720	2,270	3,600
37.3	1,240	1,490	1,730	2,270	3,610
37.4	1,250	1,490	1,730	2,280	3,610
37.5	1,250	1,490	1,740	2,280	3,620
37.6	1,250	1,500	1,740	2,290	3,630
37.7	1,250	1,500	1,740	2,290	3,640
37.8	1,260	1,500	1,750	2,300	3,650
37.9	1,260	1,510	1,750	2,310	3,660
38.0	1,260	1,510	1,760	2,310	3,670
38.1	1,260	1,510	1,760	2,320	3,680
38.2	1,270	1,520	1,760	2,320	3,690
38.3	1,270	1,520	1,770	2,330	3,700
38.4	1,270	1,520	1,770	2,330	3,700
38.5	1,280	1,530	1,780	2,340	3,710
38.6	1,280	1,530	1,780	2,340	3,720
38.7	1,280	1,530	1,780	2,350	3,730
38.8	1,280	1,530	1,790	2,350	3,740
38.9	1,290	1,540	1,790	2,360	3,750
39.0	1,290	1,540	1,790	2,360	3,760
39.1	1,290	1,540	1,800	2,370	3,770
39.2	1,290	1,550	1,800	2,380	3,780
39.3	1,300	1,550	1,810	2,380	3,780
39.4	1,300	1,550	1,810	2,390	3,790
39.5	1,300	1,560	1,810	2,390	3,800
39.6	1,300	1,560	1,820	2,400	3,810
39.7	1,310	1,560	1,820	2,400	3,820
39.8	1,310	1,570	1,830	2,410	3,830
39.9	1,310	1,570	1,830	2,410	3,840
40.0	1,310	1,570	1,830	2,420	3,850
40.1	1,320	1,580	1,840	2,420	3,860
40.2	1,320	1,580	1,840	2,430	3,860
40.3	1,320	1,580	1,850	2,430	3,870
40.4	1,320	1,590	1,850	2,440	3,880
40.5	1,330	1,590	1,850	2,440	3,890
40.6	1,330	1,590	1,860	2,450	3,900
40.7	1,330	1,600	1,860	2,460	3,910
40.8	1,330	1,600	1,860	2,460	3,920
40.9	1,340	1,600	1,870	2,470	3,930
41.0	1,340	1,610	1,870	2,470	3,940
41.1	1,340	1,610	1,880	2,480	3,950
41.2	1,350	1,610	1,880	2,480	3,950
41.3	1,350	1,620	1,880	2,490	3,960
41.4	1,350	1,620	1,890	2,490	3,970
41.5	1,350	1,620	1,890	2,500	3,980
41.6	1,360	1,630	1,900	2,500	3,990
41.7	1,360	1,630	1,900	2,510	4,000
41.8	1,360	1,630	1,900	2,510	4,010
41.9	1,360	1,640	1,910	2,520	4,020
42.0	1,370	1,640	1,910	2,530	4,030

42.1kmから 48.0kmまで

料金早見表(消費税10%)

※消費税10%込みの金額です。

営業距離 (km)	軽・二輪 (円)	普通車 (円)	中型車 (円)	大型車 (円)	特大車 (円)
42.1	1,370	1,640	1,920	2,530	4,030
42.2	1,370	1,650	1,920	2,540	4,040
42.3	1,370	1,650	1,920	2,540	4,050
42.4	1,380	1,650	1,930	2,550	4,060
42.5	1,380	1,660	1,930	2,550	4,070
42.6	1,380	1,660	1,930	2,560	4,080
42.7	1,380	1,660	1,940	2,560	4,090
42.8	1,390	1,660	1,940	2,570	4,100
42.9	1,390	1,670	1,950	2,570	4,110
43.0	1,390	1,670	1,950	2,580	4,110
43.1	1,390	1,670	1,950	2,580	4,120
43.2	1,400	1,680	1,960	2,590	4,130
43.3	1,400	1,680	1,960	2,590	4,140
43.4	1,400	1,680	1,970	2,600	4,150
43.5	1,410	1,690	1,970	2,610	4,160
43.6	1,410	1,690	1,970	2,610	4,170
43.7	1,410	1,690	1,980	2,620	4,180
43.8	1,410	1,700	1,980	2,620	4,190
43.9	1,420	1,700	1,990	2,630	4,200
44.0	1,420	1,700	1,990	2,630	4,200
44.1	1,420	1,710	1,990	2,640	4,210
44.2	1,420	1,710	2,000	2,640	4,220
44.3	1,430	1,710	2,000	2,650	4,230
44.4	1,430	1,720	2,010	2,650	4,240
44.5	1,430	1,720	2,010	2,660	4,250
44.6	1,430	1,720	2,010	2,660	4,260
44.7	1,440	1,730	2,020	2,670	4,270
44.8	1,440	1,730	2,020	2,680	4,280
44.9	1,440	1,730	2,020	2,680	4,280
45.0	1,440	1,740	2,030	2,690	4,290
45.1	1,450	1,740	2,030	2,690	4,300
45.2	1,450	1,740	2,040	2,700	4,310
45.3	1,450	1,750	2,040	2,700	4,320
45.4	1,450	1,750	2,040	2,710	4,330
45.5	1,460	1,750	2,050	2,710	4,340
45.6	1,460	1,760	2,050	2,720	4,350
45.7	1,460	1,760	2,060	2,720	4,360
45.8	1,460	1,760	2,060	2,730	4,360
45.9	1,470	1,770	2,060	2,730	4,370
46.0	1,470	1,770	2,070	2,740	4,380
46.1	1,470	1,770	2,070	2,740	4,390
46.2	1,480	1,780	2,080	2,750	4,400
46.3	1,480	1,780	2,080	2,760	4,410
46.4	1,480	1,780	2,080	2,760	4,420
46.5	1,480	1,780	2,090	2,770	4,430
46.6	1,490	1,790	2,090	2,770	4,440
46.7	1,490	1,790	2,090	2,780	4,450
46.8	1,490	1,790	2,100	2,780	4,450
46.9	1,490	1,800	2,100	2,790	4,460
47.0	1,500	1,800	2,110	2,790	4,470
47.1	1,500	1,800	2,110	2,800	4,480
47.2	1,500	1,810	2,110	2,800	4,490
47.3	1,500	1,810	2,120	2,810	4,500
47.4	1,510	1,810	2,120	2,810	4,510
47.5	1,510	1,820	2,130	2,820	4,520
47.6	1,510	1,820	2,130	2,830	4,530
47.7	1,510	1,820	2,130	2,830	4,530
47.8	1,520	1,830	2,140	2,840	4,540
47.9	1,520	1,830	2,140	2,840	4,550
48.0	1,520	1,830	2,150	2,850	4,560

料金早見表(消費税10%)

48.1kmから 54.0kmまで

※消費税10%込みの金額です。

営業距離 (km)	軽・二輪 (円)	普通車 (円)	中型車 (円)	大型車 (円)	特大車 (円)
48.1	1,520	1,840	2,150	2,850	4,570
48.2	1,530	1,840	2,150	2,860	4,580
48.3	1,530	1,840	2,160	2,860	4,590
48.4	1,530	1,850	2,160	2,870	4,600
48.5	1,530	1,850	2,160	2,870	4,610
48.6	1,540	1,850	2,170	2,880	4,610
48.7	1,540	1,860	2,170	2,880	4,620
48.8	1,540	1,860	2,180	2,890	4,630
48.9	1,550	1,860	2,180	2,900	4,640
49.0	1,550	1,870	2,180	2,900	4,650
49.1	1,550	1,870	2,190	2,910	4,660
49.2	1,550	1,870	2,190	2,910	4,670
49.3	1,560	1,880	2,200	2,920	4,680
49.4	1,560	1,880	2,200	2,920	4,690
49.5	1,560	1,880	2,200	2,930	4,700
49.6	1,560	1,890	2,210	2,930	4,700
49.7	1,570	1,890	2,210	2,940	4,710
49.8	1,570	1,890	2,220	2,940	4,720
49.9	1,570	1,900	2,220	2,950	4,730
50.0	1,570	1,900	2,220	2,950	4,740
50.1	1,580	1,900	2,230	2,960	4,750
50.2	1,580	1,910	2,230	2,960	4,760
50.3	1,580	1,910	2,240	2,970	4,770
50.4	1,580	1,910	2,240	2,980	4,780
50.5	1,590	1,910	2,240	2,980	4,780
50.6	1,590	1,920	2,250	2,990	4,790
50.7	1,590	1,920	2,250	2,990	4,800
50.8	1,590	1,920	2,250	3,000	4,810
50.9	1,590	1,930	2,260	3,000	4,820
51.0	1,590	1,930	2,260	3,010	4,830
51.1	1,590	1,930	2,270	3,010	4,840
51.2	1,590	1,940	2,270	3,020	4,850
51.3	1,590	1,940	2,270	3,020	4,860
51.4	1,590	1,940	2,280	3,030	4,860
51.5	1,590	1,950	2,280	3,030	4,870
51.6	1,590	1,950	2,290	3,040	4,880
51.7	1,590	1,950	2,290	3,050	4,890
51.8	1,590	1,950	2,290	3,050	4,900
51.9	1,590	1,950	2,300	3,060	4,910
52.0	1,590	1,950	2,300	3,060	4,920
52.1	1,590	1,950	2,310	3,070	4,930
52.2	1,590	1,950	2,310	3,070	4,940
52.3	1,590	1,950	2,310	3,080	4,950
52.4	1,590	1,950	2,310	3,080	4,950
52.5	1,590	1,950	2,310	3,090	4,960
52.6	1,590	1,950	2,310	3,090	4,970
52.7	1,590	1,950	2,310	3,100	4,980
52.8	1,590	1,950	2,310	3,100	4,990
52.9	1,590	1,950	2,310	3,110	5,000
53.0	1,590	1,950	2,310	3,110	5,010
53.1	1,590	1,950	2,310	3,110	5,020
53.2	1,590	1,950	2,310	3,110	5,030
53.3	1,590	1,950	2,310	3,110	5,030
53.4	1,590	1,950	2,310	3,110	5,040
53.5	1,590	1,950	2,310	3,110	5,050
53.6	1,590	1,950	2,310	3,110	5,060
53.7	1,590	1,950	2,310	3,110	5,070
53.8	1,590	1,950	2,310	3,110	5,080
53.9	1,590	1,950	2,310	3,110	5,080
54.0	1,590	1,950	2,310	3,110	5,080

54.1kmから 60.0kmまで

料金早見表(消費税10%)

※消費税10%込みの金額です。

営業距離 (km)	軽・二輪(円)	普通車(円)	中型車(円)	大型車(円)	特大車(円)
54.1	1,590	1,950	2,310	3,110	5,080
54.2	1,590	1,950	2,310	3,110	5,080
54.3	1,590	1,950	2,310	3,110	5,080
54.4	1,590	1,950	2,310	3,110	5,080
54.5	1,590	1,950	2,310	3,110	5,080
54.6	1,590	1,950	2,310	3,110	5,080
54.7	1,590	1,950	2,310	3,110	5,080
54.8	1,590	1,950	2,310	3,110	5,080
54.9	1,590	1,950	2,310	3,110	5,080
55.0	1,590	1,950	2,310	3,110	5,080
55.1	1,590	1,950	2,310	3,110	5,080
55.2	1,590	1,950	2,310	3,110	5,080
55.3	1,590	1,950	2,310	3,110	5,080
55.4	1,590	1,950	2,310	3,110	5,080
55.5	1,590	1,950	2,310	3,110	5,080
55.6	1,590	1,950	2,310	3,110	5,080
55.7	1,590	1,950	2,310	3,110	5,080
55.8	1,590	1,950	2,310	3,110	5,080
55.9	1,590	1,950	2,310	3,110	5,080
56.0	1,590	1,950	2,310	3,110	5,080
56.1	1,590	1,950	2,310	3,110	5,080
56.2	1,590	1,950	2,310	3,110	5,080
56.3	1,590	1,950	2,310	3,110	5,080
56.4	1,590	1,950	2,310	3,110	5,080
56.5	1,590	1,950	2,310	3,110	5,080
56.6	1,590	1,950	2,310	3,110	5,080
56.7	1,590	1,950	2,310	3,110	5,080
56.8	1,590	1,950	2,310	3,110	5,080
56.9	1,590	1,950	2,310	3,110	5,080
57.0	1,590	1,950	2,310	3,110	5,080
57.1	1,590	1,950	2,310	3,110	5,080
57.2	1,590	1,950	2,310	3,110	5,080
57.3	1,590	1,950	2,310	3,110	5,080
57.4	1,590	1,950	2,310	3,110	5,080
57.5	1,590	1,950	2,310	3,110	5,080
57.6	1,590	1,950	2,310	3,110	5,080
57.7	1,590	1,950	2,310	3,110	5,080
57.8	1,590	1,950	2,310	3,110	5,080
57.9	1,590	1,950	2,310	3,110	5,080
58.0	1,590	1,950	2,310	3,110	5,080
58.1	1,590	1,950	2,310	3,110	5,080
58.2	1,590	1,950	2,310	3,110	5,080
58.3	1,590	1,950	2,310	3,110	5,080
58.4	1,590	1,950	2,310	3,110	5,080
58.5	1,590	1,950	2,310	3,110	5,080
58.6	1,590	1,950	2,310	3,110	5,080
58.7	1,590	1,950	2,310	3,110	5,080
58.8	1,590	1,950	2,310	3,110	5,080
58.9	1,590	1,950	2,310	3,110	5,080
59.0	1,590	1,950	2,310	3,110	5,080
59.1	1,590	1,950	2,310	3,110	5,080
59.2	1,590	1,950	2,310	3,110	5,080
59.3	1,590	1,950	2,310	3,110	5,080
59.4	1,590	1,950	2,310	3,110	5,080
59.5	1,590	1,950	2,310	3,110	5,080
59.6	1,590	1,950	2,310	3,110	5,080
59.7	1,590	1,950	2,310	3,110	5,080
59.8	1,590	1,950	2,310	3,110	5,080
59.9	1,590	1,950	2,310	3,110	5,080
60.0	1,590	1,950	2,310	3,110	5,080

阪神高速の LINE 公式アカウント

阪神高速などの
料金検索も!

最新の
交通情報も!

みんなが嬉しい
お得情報も!



阪神高速とその周辺の高速道路の料金がカンタンに検索できる他、お得なキャンペーン情報や、災害等の大規模交通障害に関する情報をプッシュ配信するなどお客さまの「知りたい」をサポートする機能を設けています。



交通情報 料金・ルート検索 阪神高速はしれGo!



阪神高速 Facebook アカウント



阪神高速 YouTube アカウント



阪神高速 LINE アカウント



阪神高速 Xアカウント@hex_info



阪神高速【お.とく情報】アカウント@hex_otoku_info

阪神高速お客さまセンター

06-6576-1484
24時間受付

※一部時間帯はWEBにてご案内しています。

阪神高速ホームページにはいろいろな情報が満載!

<https://www.hanshin-exp.co.jp/>



2024年12月発行